

UNIVERSIDAD PERUANA DE CIENCIAS E INFORMÁTICA
FACULTAD DE CIENCIAS EMPRESARIALES Y DE NEGOCIOS
CARRERA PROFESIONAL DE CONTABILIDAD, AUDITORÍA Y FINANZAS



TESIS:

“Presupuesto Participativo y Ejecución Presupuestaria de la Municipalidad
Provincial de Vilcas Huamán-Ayacucho, 2019”.

AUTOR:

Bach. Díaz Martínez, Guido

PARA OPTAR EL TÍTULO PROFESIONAL DE:

CONTADOR PÚBLICO

ASESOR:

Mg. Cumpa Llontop, Luis

ID ORCID: 0000-0002-7493-2658

DNI N° 07247861

LIMA - PERÚ

2023

INFORME DE SIMILITUD N° 068-2022-UPCI

A : RUBEN EDGAR HERMOZA OCHANTE
Decano de la Facultad de Ciencias Empresariales y de Negocios

De : MG. CUMPA LLONTOP, LUIS
Docente Operador del Programa Turnitin

Asunto : INFORME DE EVALUACIÓN DE SIMILITUD DE TESIS DE BACHILLER:
GUIDO DIAZ MARTINEZ

Fecha : Viernes, 16 de diciembre de 2022

Tengo el agrado de dirigirme a usted con la finalidad de informar lo siguiente:

1. Mediante el uso del programa informático **Turnitin** (con las configuraciones de excluir citas, excluir bibliografía y excluir oraciones con cadenas menores a **10** palabras) se ha procedido a realizar el proceso correspondiente de similitud de la Tesis titulada: **PRESUPUESTO PARTICIPATIVO Y EJECUCION PRESUPUESTARIA DE LA MUNICIPALIDAD PROVINCIAL DE VILCAS HUAMAN-AYACUCHO, 2019**, presentada por el Bachiller: **GUIDO DIAZ MARTINEZ**
2. Los resultados de la evaluación concluyen que la tesis en mención tiene un **ÍNDICE DE SIMILITUD DE 27%** (cumpliendo con el artículo 35 del Reglamento de Grado de Bachiller y Título Profesional UPCI aprobado con Resolución N° 373-2019-UPCI-R de fecha 22/08/2019).
3. El bachiller en mención puede continuar su trámite ante la facultad, por lo que el resultado del análisis se adjunta para los efectos consiguientes.

Es cuanto hago de su conocimiento para los fines que se sirva determinar.

Atentamente,



MG. CUMPA LLONTOP, LUIS
Docente Operador del Programa Turnitin

Adjunto:

**Resultado de similitud*

DEDICATORIA

Dedico este trabajo a Dios, a mi adorado hijo JHAMIL EDDU, por ser el motor y motivo de vida y a mis padres por estar acompañándome en cada paso que doy y por creer y confiar en la culminación de esta meta. Pese a muchas dificultades al fin puedo decir lo logre.

GUIDO DIAZ MARTINEZ

AGRADECIMIENTO

“Mi agradecimiento a las personas que contribuyeron a la culminación de este proyecto de investigación, en especial a mis padres, esposa, hijos, hermanos, familiares amigos, profesionales en la administración que con el aporte de sus experiencias y conocimiento aportaron para la culminación de esta mi carrera profesional y a la universidad peruana de ciencias e informática UPCI, por las enseñanzas impartidas”.

GUIDO DIAZ MARTINEZ

PRESENTACIÓN

“La presente tesis titulada “Presupuesto participativo y ejecución presupuestaria de la Municipalidad provincial de Vilcas Huamán - Ayacucho, 2019”, tiene como propósito, argumentar y analizar los resultados empleados para determinar en primer lugar la confiabilidad de los instrumentos, para la cual se empleó cuestionario de preguntas mediante la escala Likert. Para el desarrollo operativo de este trabajo de utilizar el programa estadístico SPSS v. 25 para el procesamiento de los datos, que permita efectuar la contrastación de las pruebas de hipótesis para determinar la correlación entre variables.

Para la puesta en marcha de investigación, se procedió a describir cada capítulo de la tesis, la que a continuación se muestra:

En el Ítem I: Comprende los antecedentes de la problemática, el problema de investigación, las hipótesis, los objetivos, operacionalización de las variables y sus dimensiones e indicadores, la justificación del estudio, términos básicos empleado en esta investigación.

En el Ítem II: Se describe la metodología, la población y muestra. Las técnicas de recolección de datos; los procedimientos metodológicos, la validación y confiabilidad de o datos. Procesamiento y análisis de datos, y los aspectos éticos.

En el Ítem III: Se realiza la presentación de los resultados: Tablas estadísticas, la prueba de normalidad y las respectivas contrastaciones de las hipótesis. Análisis e interpretación de resultados.

En los Ítems IV, V, VI: se describe la presentación, discusión de resultados, Conclusiones y Recomendaciones

Finalmente se presentan las referencias bibliográficas y los anexos necesarios que complementaron el trabajo de investigación

El trabajo de investigación se desarrollará siguiendo el esquema de tesis y Reglamento de grados y Títulos de la Universidad Peruana de Ciencias e Informática”

ÍNDICE

DEDICATORIA	II
AGRADECIMIENTO	III
PRESENTACION	IV
ÍNDICE..	V
INDICE DE TABLAS.....	VII
ÍNDICE DE FIGURAS.....	IX
RESUMEN.....	XI
ABSTRACT	XIII
I. INTRODUCCIÓN.....	1
1.1 Realidad problemática	1
1.2. Planteamiento del problema	4
1.3. Hipótesis de la investigación.....	5
1.4. Objetivos de la investigación	5
1.5. Variables, dimensiones e indicadores.	6
1.6. Justificación del estudio	7
1.7. Antecedentes nacionales e internacionales.....	7
1.8. Marco teórico	13
1.9. Definición de términos básicos.....	20
II. MÉTODO.....	21
2.1. Tipo y diseño de investigación	21
2.2. Población y muestra.....	23

2.3. Técnicas para la recolección de datos.....	24
2.4. Validez y confiabilidad de instrumentos.....	24
2.5. Procesamiento y análisis de datos.....	29
2.6. Aspectos éticos.....	29
III. RESULTADOS.....	30
3.1. Resultados descriptivos de los datos.....	30
3.2 Prueba de normalidad.....	55
3.3. Contrastación de las hipótesis.....	57
IV. DISCUSIÓN.....	66
V. CONCLUSIONES.....	69
VI. RECOMENDACIONES.....	71
REFERENCIAS BIBLIOGRÁFICAS.....	73
ANEXOS.....	76
Anexo 1. Matriz de consistencia.....	77
Anexo 2. Instrumentos de Recolección De Datos.....	79
Anexo 3: Base de datos.....	81
Anexo 4: Información presupuestaria de inversión pública – proyectos.....	82
Anexo 5. Evidencia de Similitud Digital.....	84
Anexo 6. Autorización de publicación en repositorio.....	90
Anexo 7. Formato de validación de instrumentos.....	91

INDICE DE TABLAS

<i>Tabla 1. Operacionalización de las variables.....</i>	6
<i>Tabla 2. Composición de la muestra.....</i>	23
<i>Tabla 3. Baremos para interpretar el coeficiente de confiabilidad Alfa de Cronbach.....</i>	25
<i>Tabla 4. Coeficiente Alfa de Cronbach.....</i>	25
<i>Tabla 5. Coeficiente Alfa de Cronbach – variable Presupuesto Participativo.....</i>	25
<i>Tabla 6. Alfa de Cronbach para los ítems de la variable Presupuesto Participativo.....</i>	26
<i>Tabla 7. Coeficiente Alfa de Cronbach- Ejecución presupuestaria</i>	27
<i>Tabla 8. Alfa de Cronbach para los ítems de la variable Ejecución presupuestaria.....</i>	28
<i>Tabla 9. Miembros y organizaciones de la sociedad civil se ven representadas en el presupuesto participativo convocadas por la Municipalidad Provincial de Vilcas - Huamán</i>	30
<i>Tabla 10. Existe una gran participación de ciudadanos aptos de todas las edades</i>	32
<i>Tabla 11. Facilitan la participación de la ciudadanía según género.....</i>	33
<i>Tabla 12. Los Ingresos municipales recaudados permiten llevar a cabo las obras que necesita la población.....</i>	34
<i>Tabla 13. Los Gastos municipales son ejecutados con transparencia y de acuerdo al marco legal ...</i>	35
<i>Tabla 14. Los Programa de incentivos tributarios es compartido por todos los sectores de la sociedad permitiendo el desarrollo económico social.....</i>	36
<i>Tabla 15. La entidad respeta el acceso a la información pública, haciéndola llegar de manera oportuna.</i>	37
<i>Tabla 16. La Rendición de cuentas por parte de las autoridades en transparente.....</i>	38
<i>Tabla 17. El Fortalecimiento de capacidades en las personas y grupos conduce al.....</i>	39
<i>Tabla 18. Los ingresos corrientes tributarios y no tributarios posibilitan la gestión optima de la Municipalidad Provincial de Vilcas Huamán.....</i>	40
<i>Tabla 19. Los ingresos de transferencias corrientes posibilitan el buen desempeño de la Municipalidad Provincial de Vilcas Huamán.....</i>	41
<i>Tabla 20. La Municipalidad Provincial de Vilcas Huamán realiza una gestión adecuada de las transferencias de capital y venta de activos.....</i>	42
<i>Tabla 21. Los gastos corrientes, en remuneraciones de la entidad se realizan considerando el compromiso asumido.....</i>	43
<i>Tabla 22. Los gastos corrientes en bienes y servicios.....</i>	44
<i>Tabla 23. Los gastos de capital contribuyen en las actividades de la empresa, existe una buena y correcta utilización.....</i>	45
<i>Tabla 24. Las Transferencias de partidas han sido las más adecuadas para la entidad, en el logro de sus metas.</i>	46
<i>Tabla 25. Las Transferencias de partidas han sido las más adecuadas para la entidad, en el logro de</i>	

<i>sus metas.</i>	47
<i>Tabla 26. Las modificaciones presupuestarias de la entidad se desarrollan cumpliendo la Normatividad vigente</i>	48
<i>Tabla 27. Dimensión Agentes participantes</i>	49
<i>Tabla 28. Dimensión _Economía</i>	50
<i>Tabla 29. Dimensión Mecanismos de vigilancia</i>	51
<i>Tabla 30. Dimensión: Ingresos Públicos</i>	52
<i>Tabla 31. Dimensión: Gastos públicos</i>	53
<i>Tabla 32. Dimensión: Programación de compromisos anuales</i>	54
<i>Tabla 33. Pruebas de normalidad</i>	55
<i>Tabla 34. El resultado de la prueba de normalidad para las variables</i>	57
<i>Tabla 35. Correlaciones de la Hipótesis General</i>	57
<i>Tabla 36. Correlación de la Hipótesis específica 1</i>	58
<i>Tabla 37. Correlación de la Hipótesis específica 2</i>	59
<i>Tabla 38. Correlación de la Hipótesis específica 3</i>	60
<i>Tabla 39. Ejecución presupuestal de Ingresos (Resumen) 2018 -2019</i>	61
<i>Tabla 40. Proyectos Infraestructura - 2019</i>	62
<i>Tabla 41. Marco Legal y Ejecución del Presupuesto de Inversión Pública - Proyectos</i>	65

ÍNDICE DE FIGURAS

<i>Figura. 1 Miembros y organizaciones de la sociedad civil se ven representadas en el presupuesto participativo convocadas por la Municipalidad Provincial de Vilcas - Huamán</i>	<i>31</i>
<i>Figura. 2 Existe una gran participación de ciudadanos aptos de todas las edades</i>	<i>32</i>
<i>Figura. 3 Facilitan la participación de la ciudadanía según género</i>	<i>33</i>
<i>Figura. 4: Los ingresos municipales recaudados permiten llevar a cabo las obras que necesita la población.....</i>	<i>34</i>
<i>Figura. 5: Los gastos municipales son ejecutados con transparencia y de acuerdo con el marco legal.....</i>	<i>35</i>
<i>Figura. 6: Los Programa de incentivos tributarios es compartido por todos los sectores de la sociedad permitiendo el desarrollo económico social.....</i>	<i>36</i>
<i>Figura. 7. La entidad respeta el acceso a la información pública, haciéndola llegar de manera oportuna</i>	<i>37</i>
<i>Figura. 8 La rendición de cuentas por parte de las autoridades es transparente.....</i>	<i>38</i>
<i>Figura. 9 El Fortalecimiento de capacidades en las personas y grupos conduce al logro de los resultados comunales</i>	<i>39</i>
<i>Figura. 10 Los ingresos corrientes tributarios y no tributarios posibilitan la gestión óptima de la Municipalidad Provincial de Vilcas Huamán.....</i>	<i>40</i>
<i>Figura. 11 Los ingresos de transferencias corrientes posibilitan el buen desempeño de la Municipalidad Provincial de Vilcas Huamán.....</i>	<i>41</i>
<i>Figura. 12 la Municipalidad Provincial de Vilcas Huamán realiza una gestión adecuada de las transferencias de capital y venta de activos.....</i>	<i>42</i>
<i>Figura. 13 Los gastos corrientes, en remuneraciones de la entidad se realizan considerando el compromiso asumido.....</i>	<i>43</i>
<i>Figura. 14 Los gastos corrientes, en bienes y servicios</i>	<i>44</i>
<i>Figura. 15 Los gastos de capital contribuyen en las actividades de la empresa, existe una buena y correcta utilización.....</i>	<i>45</i>
<i>Figura. 16 Las Transferencias de partidas han sido las más adecuadas para la entidad, en el logro de sus metas.</i>	<i>46</i>
<i>Figura. 17 Las Transferencias de partidas han sido las más adecuadas para la entidad, en el logro de sus metas.</i>	<i>47</i>
<i>Figura. 18 Las modificaciones presupuestarias de la entidad se desarrollan cumpliendo la Normatividad vigente</i>	<i>48</i>
<i>Figura. 19 Dimensión Agentes participantes.....</i>	<i>49</i>
<i>Figura. 20: Dimensión Economía.....</i>	<i>50</i>

<i>Figura. 21 Dimensión: Mecanismos de vigilancia.....</i>	<i>51</i>
<i>Figura. 22 Dimensión: Ingresos Públicos.</i>	<i>52</i>
<i>Figura. 23 Dimensión Gastos públicos.....</i>	<i>53</i>
<i>Figura. 24 Dimensión Programación de compromisos anuales</i>	<i>54</i>
<i>Figura. 25 Grafico de prueba de normalidad. Variable Ejecución presupuestaria</i>	<i>56</i>
<i>Figura. 26 Grafico de prueba de normalidad. Variable Presupuesto Participativo.</i>	<i>56</i>
<i>Figura. 27. Ejecución Presupuestal 2018.....</i>	<i>61</i>
<i>Figura. 28 Ejecución Presupuestal 2019</i>	<i>61</i>
<i>Figura. 29 PIM, PIA, Ejecución 2018.....</i>	<i>64</i>
<i>Figura. 30 PIM, PIA, Ejecución 2019</i>	<i>64</i>

RESUMEN

La tesis, titulada **“PRESUPUESTO PARTICIPATIVO Y EJECUCION PRESUPUESTARIA DE LA MUNICIPALIDAD PROVINCIAL DE VILCAS HUAMAN-AYACUCHO, 2019**, tiene como objetivo de general, el determinar el presupuesto participativo como instrumento de gestión municipal y su relación con la ejecución presupuestaria, para el periodo 2019.

La investigación practicada es de tipo cuantitativo, nivel descriptivo y correlacional, por cuanto los hallazgos argumentan la importancia del presupuesto participativo y su relación con la ejecución presupuestaria.

Dentro del análisis realizado se puede observar que la programación efectuada por medio del presupuesto participativo se ha realizado tomando en cuenta la priorización de las obras proyectadas tal como lo indica en la documentación presentada por el ente ejecutor dentro del marco legal y ejecución del presupuesto de inversión pública-proyectos 2018-2019, como se puede muestra en los presupuestos PIA y PIM y su ejecución.

Es importante mencionar que se trabajó con una población de 21 personas entre funcionarios del gobierno local (4) y agentes participantes (17), las cuales se aplicaron como instrumento de recopilación de datos, encuestas de tipo cerrado las que fueron formuladas empleando las técnicas de Likert para ambas variables.

El procesamiento de la información a través de la herramienta informática IBM® SPSS Statistics® V25, permitió determinar la confiabilidad y validez de estos instrumentos, como el empleo del alfa de Cronbach cuyo resultado fue de 0.908, demostrándose la consistencia interna para esta escala. Así mismo, se procedió a la contrastación de hipótesis empleando las pruebas estadísticas que permita argumentar el grado de asociación entre variables. Los resultados fueron interesantes ya que se demuestra a través de R. Pearson que existe una correlación positiva y fuerte de 0.875 con un nivel de significancia del 5%

La importancia de esta investigación está basada en sus conclusiones obtenidas, lo que permitirá orientar y promover las buenas prácticas para una mejor y eficiente ejecución presupuestal de la Municipalidad provincial de Vilcas Huamán - Ayacucho., y así mismo asumir con responsabilidad el desarrollo del proceso de presupuesto participativo y su cumplimiento a partir de los proyectos priorizados, las que deberán estar dirigidos hacia el bienestar y desarrollo de la población.

Finalmente se llega a la conclusión que el presupuesto participativo como instrumento de gestión municipal se relaciona directamente con la ejecución presupuestaria en la Municipalidad provincial de Vilcas Huamán - Ayacucho

Palabras claves: presupuesto participativo, ejecución presupuestal,

ABSTRACT

This thesis, entitled "PARTICIPATORY BUDGET AND BUDGET EXECUTION OF THE PROVINCIAL MUNICIPALITY OF VILCAS HUAMAN-AYACUCHO, 2019", has as a general objective, to determine the participatory budget as a municipal management instrument and its relationship with budget execution, for the 2019 period.

The research carried out is of a quantitative type, descriptive and correlational level, since the findings argue the importance of the participatory budget and its relationship with budget execution.

Within the analysis carried out, it can be observed that the programming carried out through the participatory budget has been carried out taking into account the prioritization of the projected works as indicated in the documentation presented by the executing entity within the legal framework and execution of the investment budget public-projects 2018-2019, as shown in the AIP and MIP budgets and their execution.

It is important to mention that we worked with a population of 21 people between local government officials (4) and participating agents (17), which were applied as a data-collected instrument, closed-type surveys that were formulated using the techniques of Likert for both variables.

The processing of the information through the IBM® SPSS Statistics® V25 computer tool, allowed to determine the reliability and validity of these instruments, such as the use of Cronbach's alpha whose result was 0.908, demonstrating the internal consistency for this scale. Likewise, we proceeded to contrast the hypotheses using statistical tests that allow us to argue the degree of association between variables. The results were interesting since it is demonstrated through R. Pearson that there is a positive and strong correlation of 0.875 with a significance level of 5%.

The importance of this research work is based on the conclusions obtained, which will allow

guiding and promoting good practices for a better and efficient budget execution of the Provincial Municipality of Vilcas Huamán-Ayacucho, and likewise assume responsibility for the development of the process of participatory budgeting and its fulfillment from the prioritized projects, which must be directed towards the well-being and development of the population.

Finally, it is concluded that the participatory budget as a municipal management instrument is directly related to budget execution in the Provincial Municipality of Vilcas Huamán - Ayacucho.

Keywords: participatory budgeting, budget execution.

I. INTRODUCCIÓN

1.1 Realidad problemática

A nivel Internacional

“No es menor que un gobierno no cumpla lo prometido. Es una defraudación que se paga con el descrédito de la política. La gente deja de confiar en algo cuando se siente engañada. Algo de esto puede estar pasando con las obras de lo que se llama el Presupuesto Participativo de la ciudad de Rosario. Desde hace 14 años, cada noviembre, los vecinos vienen votando iniciativas que no siempre se concretaron, o se hicieron fuera del tiempo establecido. Paradójicamente, ahora se revitalizó el sistema, pero se le asigna menos porcentaje de lo que se acordó por ordenanza. En 2017 serán unos 35 millones para cada uno de los seis distritos municipales los que se prometieron destinar para concretar las 56 propuestas elegidas por los vecinos. Un total de 207 millones, equivalente al 1,6% del presupuesto general de gastos. Ese dato ya es motivo de controversia. Los más críticos aseguran que es escaso y que bajó el porcentaje que se destinaba cuando se implementó (8%) y el de años anteriores. Desde el

Ejecutivo municipal prefieren destacar el alto nivel de participación de los vecinos, que hace tres años se acerca a los cien mil votos. O comentar la intervención de unos 26 mil jóvenes de entre 13 y 18 años. Igual, queda la sensación de que la movilización que se produce todavía no es espontánea y requiere de un gran esfuerzo del municipio. En lo que hay gran coincidencia es en rescatar este mecanismo de participación ciudadana del que Rosario es pionera y que actualmente se lleva adelante en unas mil ciudades del mundo, varias de ellas de Argentina. Pero no todas son rosas. En Porto Alegre, Brasil, donde se puso en práctica por primera vez en 1998, se dejó de aplicar cuando arreciaban las críticas porque había más de mil proyectos incumplidos” (Abba, 2016).

Nacional

“Las audiencias públicas La Contraloría te escucha, desarrolladas en 31 provincias del 23 al 25 de abril, congregaron a 2,341 ciudadanos, los que pidieron, en su mayoría, sanción para los responsables de demoras e irregularidades en las obras públicas. En la región Amazonas, la audiencia se efectuó en la provincia de Bagua y los participantes centraron sus denuncias en la mala ejecución de obras públicas y la falta de servicios públicos básicos como escuelas y puestos de salud. Las audiencias públicas en la región Áncash se desarrollaron en dos provincias. La primera fue en Casma, donde se recibieron alertas ciudadanas sobre presuntos hechos de corrupción en la ejecución de obras y la gestión municipal, así como por irregular contratación de funcionarios y otros. La segunda fue en la provincia de Huaylas, cuyos ciudadanos expresaron cuestionamientos al perfil profesional de los funcionarios de las municipalidades. Además, pidieron a la Contraloría intervenir en el proceso de

contratación de docentes en la UGEL y fiscalizar el cumplimiento del presupuesto participativo. En el caso de la audiencia en la región Apurímac, los ciudadanos de la provincia de Antabamba denunciaron deficiencias en la construcción de instituciones educativas, así como de proyectos de irrigación sin liquidación y descuentos injustificados a docentes de la UGEL. [...] En la provincia cajamarquina de Chota las denuncias de la ciudadanía fueron principalmente por obras mal ejecutadas y licitaciones poco transparentes, por lo que se pidió la intervención de la Contraloría General. La región Cusco también albergó a las audiencias públicas La Contraloría te escucha. La primera fue en la provincia Acomayo, donde las alertas se centraron en las irregularidades observadas en el alquiler de maquinaria pública y expedientes de obras no viables” (Andina, 2019)

A nivel regional

“También puede apreciarse que a nivel Regional existen deficiencia en la construcción de las obras comprometidas a realizar. [...] “La región Ayacucho tuvo como sede de las audiencias públicas a las provincias de Páucar del Sara Sara y Parinacochas, donde se recogieron alertas sobre la deficiente ejecución y supervisión de obras viales, de saneamiento, salud y riego. Los participantes también pidieron auditorías a las anteriores gestiones municipales” (Andina, 2019)

En la Entidad:

“El escaso presupuesto de la municipalidad provincial de Vilcas Huamán – Ayacucho, que conforme al Presupuesto Institucional de Apertura del año 2019 asciende a S/. 6,865,918.00

Las fases y cronograma de ejecución del proceso de Presupuesto participativo, no se cumplen en los tiempos estipulados

“Existe deficiencias en los mecanismos de elección de delegados participantes, lo que ha propiciado que ciertos sectores no estén debidamente representados, como una baja participación de jóvenes y todavía una deficiente paridad de género”.

“El plan de desarrollo tiene falencias en su aplicación, debido a la poca ejecución presupuestaria, como se puede apreciar en proyectos inconclusos por falta de recursos financieros, considerando que se asigna primeramente el presupuesto para obras de continuidad, luego para el presupuesto participativo que cada vez se hace menor al año anterior. Asimismo, se debería incentivar una mayor participación ciudadana y una eficiente ejecución presupuestaria, respetando las actas de los acuerdos y compromisos correspondientes, cabe mencionar que se debería tener una mayor capacitación en actos de cofinanciamiento, porque permitiría un mejor avance de lo planificado y acordado

“Los resultados del presente trabajo constituirán una guía de información para las municipalidades y en forma puntual a los directivos de la Municipalidad, para que pueda reorientar y cumplir con mejorar la calidad de vida de la población, de allí la propuesta de nuestro trabajo, que toma en cuenta al Presupuesto Participativo y Ejecución Presupuestaria”.

1.2. Planteamiento de Problema

Problema General

“¿Qué relación existe entre el Presupuesto participativo y la Ejecución presupuestaria de la Municipalidad Provincial de Vilcas Huamán -Ayacucho, 2019?”

Problemas específicos

¿En qué medida se relacionan los Agentes participantes y la Ejecución presupuestaria de la Municipalidad Provincial de Vilcas Huamán -Ayacucho, 2019?

¿De qué manera se relaciona la Economía y la Ejecución presupuestaria de la Municipalidad Provincial de Vilcas Huamán -Ayacucho, 2019?

¿De qué manera se relacionan los Mecanismos de vigilancia y la Ejecución presupuestaria

de la Municipalidad Provincial de Vilcas Huamán -Ayacucho, 2019?

1.3. Hipótesis de la investigación

Hipótesis general

“Existe relación entre el Presupuesto participativo y la Ejecución presupuestaria de la Municipalidad Provincial de Vilcas Huamán -Ayacucho, 2019”

Hipótesis específicas

Existe relación entre los Agentes participantes y la Ejecución presupuestaria de la Municipalidad Provincial de Vilcas Huamán -Ayacucho, 2019

Existe relación entre la Economía y la Ejecución presupuestaria de la Municipalidad Provincial de Vilcas Huamán -Ayacucho, 2019

Existe relación entre los Mecanismos de vigilancia y la Ejecución presupuestaria de la Municipalidad Provincial de Vilcas Huamán -Ayacucho, 2019

1.4. Objetivos de la investigación

Objetivo general

“Determinar la relación entre el Presupuesto participativo y la Ejecución presupuestaria de la Municipalidad Provincial de Vilcas Huamán -Ayacucho, 2019”

Objetivos específicos

Establecer el nivel de relación entre los Agentes participantes y la Ejecución presupuestaria de la Municipalidad Provincial de Vilcas Huamán -Ayacucho, 2019

Analizar el nivel de relación entre la Economía y la Ejecución presupuestaria de la Municipalidad Provincial de Vilcas Huamán -Ayacucho, 2019

Analizar el nivel de relación entre los Mecanismos de vigilancia y la Ejecución presupuestaria de la Municipalidad Provincial de Vilcas Huamán -Ayacucho, 2019

1.5. Variables, dimensiones e indicadores.

Tabla 1. Operacionalización de las variables

Variables	Dimensiones	Indicadores
Presupuesto participativo	Agentes participantes	Organizaciones
		Participación según edad
		Paridad de género
	Economía	Ingresos municipales recaudados
		Gastos municipales
		Programa de incentivos tributarios
Mecanismos de vigilancia	Acceso a la información pública	
	Rendición de cuentas	
	Fortalecimiento de capacidades	
Ejecución Presupuestaria	Ingresos públicos	Ingresos corrientes
		Transferencias corrientes
		Transferencias de capital
	Gastos públicos	Gastos en remuneraciones
		Gastos en bienes y servicios
		Gastos de capital
	Programación de compromisos anuales (PCA)	Registro de compromiso
		Transferencias de partidas
		Normatividad

1.6. Justificación del estudio

Justificación teórica

“Los postulados de Presupuesto participativo y Ejecución presupuestaria, permitirá fundamentar, relacionar y complementar los diferentes principios y teorías sustentatorias. Es un tema de vital importancia que conlleva a revisiones conceptuales de las políticas públicas, donde se realizará una búsqueda y contrastación de los conceptos teóricos relacionados al presente trabajo de investigación”.

Justificación metodológica

El empleo y seguimiento de una metodología, es la base fundamental que se aplica en el presente trabajo, a través de la serie de procesos metodológicos a seguir lo que estará complementado por técnicas, como la encuesta e instrumentos como el cuestionario, que posibilitarán que los resultados a obtener posibiliten aportes a futuras investigaciones de problemas similares.

Justificación práctica

A partir de la descripción de como el Presupuesto participativo se relaciona con la ejecución presupuestaria en la Municipalidad Provincial de Vilcas Huamán -Ayacucho, 2019, se obtendrán resultados que serán fuente de información a entidades similares y puntualmente a la entidad del presente estudio, que permita a sus autoridades aplicarlas en el logro de mejorar una mayor participación ciudadana y una óptima ejecución del Presupuesto.

1.7. Antecedentes nacionales e internacionales

Antecedentes nacionales

(Marchena, 2019) expresa: “La investigación buscó establecer la relación entre la percepción de los agentes participantes del proceso del presupuesto participativo y la ejecución presupuestaria del gasto de la Municipalidad Distrital de Canchaque, 2018; bajo el paradigma positivista y la metodología cuantitativa, de nivel descriptivo y de tipo correlacional. Se usó la técnica de la

encuesta con los instrumentos cuestionarios sobre el proceso de presupuesto participativo y de la ejecución presupuestaria del gasto, desde la percepción de los Agentes Participantes. Se aplicaron ambos a la totalidad de representantes de los caseríos del distrito de Canchaque siendo 31 personas, se aplicó un censo donde la muestra fue igual a la población ($N=n$). Se partió de la hipótesis que la percepción de los agentes participantes del proceso de presupuesto participativo se relacionaba de manera directa con la ejecución presupuestaria del gasto. En los resultados se comprobó que existe una relación entre la variable percepción de los agentes participantes del proceso de presupuesto participativo y la ejecución presupuestaria, observándose una correlación alta, directa y positiva ($r_p=,612^{**}$), asimismo la dimensión fase de coordinación presentó mayor correlación con un $r_p=,690^{**}$ entre las dimensiones y la de más baja correlación fue la fase de formalización con un $r_p=,493^{**}$. Se concluye que el proceso de presupuesto participativo requiere un mayor enfoque en la selección de los agentes participantes como representantes de las necesidades de la población, mayor participación ciudadana, capacitaciones y priorización de proyectos viables, foco de otras investigaciones y de otros estudios y propuestas sobre los temas abordados”.

(Rodríguez, 2018) argumenta: “Esta investigación se desarrolló con la finalidad de determinar la relación causal entre el proceso de presupuesto participativo y la ejecución presupuestal de la Municipalidad Distrital del Yaquerana. El tipo de estudio es el no experimental, el diseño de estudio es correlacional y los métodos de investigación aplicados fueron el deductivo e inductivo. Se trabajó con una muestra de 32 participantes; se han empleado dos cuestionarios confiables y debidamente validados para la recolección de datos de las variables

en estudio y se procesó la información utilizando el test de Chi cuadrado. Los resultados son presentados en tablas y figuras estadísticas. El resultado obtenido de la relación causal entre el proceso de presupuesto participativo y la ejecución presupuestal de la Municipalidad Distrital del Yaquerana – 2018; utilizando Chi cuadrado es de 7.554, lo que significa que entre las dos variables existe una relación significativa, con un valor de $p = 0.023$ (valor $p < 0.05$). El nivel que predomina en las dimensiones del proceso de presupuesto participativo de la Municipalidad Distrital del Yaquerana – 2018, es el deficiente. Así mismo el nivel que predomina en las dimensiones de la ejecución presupuestal es el regular. El estudio es de gran importancia porque en base a las conclusiones obtenidas nos orienta a promover el cambio para una mejor ejecución presupuestal de la Municipalidad Distrital de Yaquerana – 2018., para asumir con responsabilidad el desarrollo del proceso de presupuesto participativo y su cumplimiento a partir de los proyectos priorizados”.

(Andía, 2016) explica: “La tesis El presupuesto participativo y ejecución presupuestaria de la Municipalidad Provincial de Cangallo- periodo 2012-2016, tiene como objetivo general, evaluar el presupuesto participativo mediante el análisis documental y la observación para conocer su relación con la ejecución presupuestaria. La hipótesis planteada: Existe relación entre el presupuesto participativo y la ejecución presupuestaria de la Municipalidad Provincial de Cangallo periodo 2012-2016. La población y muestra está representada por 4 fases normativas y 34 proyectos con presupuesto asignado (PIA) de la Municipalidad Provincial de Cangallo. Los datos se han obtenido a través de las fichas de análisis procesados por cada interrogante que responden a las variables definidas. Sobre la relación entre las fases normativas y las fases ejecutadas del

Presupuesto Participativo; existe una relación directa positiva, puesto que de un total de 10 pasos normativos se ejecutaron seis pasos, falta aún implementar 4 pasos. Incorporaron 34 proyectos de inversión al Presupuesto Institucional de Apertura durante el periodo 2012-2016 con un presupuesto total de S/.12173 362. No existe la relación entre los proyectos ejecutados del Presupuesto Participativo y el presupuesto asignado (PIA), se ejecutaron 19 proyectos priorizados con un presupuesto de S/. 14 946 303, generando una relación inversa, es decir se ejecutaron menos del 60% de los proyectos priorizados con asignación presupuestaria, con una ejecución por debajo de los niveles establecidos por el Ministerio de Economía y Finanzas (MEF)”.

Antecedentes internacionales

(Villavicencio, 2019) indica: “El presente estudio desarrollado con fines netamente académicos se enmarca en la línea de investigación de las finanzas públicas, teniendo como problema central la discrecionalidad en asignación de recursos públicos, y sus variables el presupuesto participativo y el desarrollo social, independiente y dependiente respectivamente. El objetivo principal de la tesis es evaluar el proceso del presupuesto participativo en el desarrollo social de la población para el mejoramiento de la asignación de recursos públicos en las parroquias rurales de los cantones de la provincia de Napo. El tiempo que abarca la indagación es el año 2017 y se realiza en veinte parroquias rurales de los cantones de la provincia de Napo, con una muestra representativa de 382 habitantes. La metodología utilizada es descriptiva apoyada en el enfoque predominantemente cualitativo, con encuestas como técnica de recolección de información de campo. Posterior a la recopilación, procesamiento y análisis de la información, así como realizada la comprobación de la hipótesis: la ausencia

de los actores de la sociedad civil en el proceso del presupuesto participativo para la priorización de compromisos es lo que ocasiona un desacelerado desarrollo social en las parroquiales rurales de los cantones de la provincia de Napo durante los años 2015 – 2018, se pueden obtuvieron seis conclusiones y seis recomendaciones, mismas que dieron la pauta para el planteamiento de una posible propuesta a la necesidad insatisfecha identificada”.

(Pozo, 2018) sostiene: “El derecho ciudadano a la participación ciudadana en los asuntos públicos está consagrado en la Constitución de Montecristi. En los últimos meses ha sido el centro de la polémica política en el país, en donde se ha constatado la importancia que para el gobierno representa el Consejo de Participación Ciudadana y Control Social. Por otra parte, transversalmente a esta problemática, está el ciudadano común que ve una alternativa a su desarrollo local en los Presupuestos Locales Participativos (PLP), que es un mecanismo de la Participación Ciudadana. Este estudio propone que la comunidad beneficiaria de los proyectos realizados bajo la modalidad de los PLP tenga acceso a información de los proyectos por medio de indicadores, promoviendo el empoderamiento de estos, garantizando así su sostenibilidad”.

(Galindo, 2016) dice: “A partir de los años noventa Latinoamérica viene experimentando reformas constitucionales que incluyen formas de democracia directa y semidirecta que incorporan varios mecanismos de participación. Diversos sectores sociales demandaban mayor atención a sus requerimientos, pues el gobierno era de pocos, de quienes manejaban la economía y la política. En el Ecuador, bajo la ideología de que este sistema autoritario y prepotente que debe terminar, inician las luchas de varios movimientos sociales que pretendía reivindicar el concepto de sociedad civil a través de la vinculación, en las

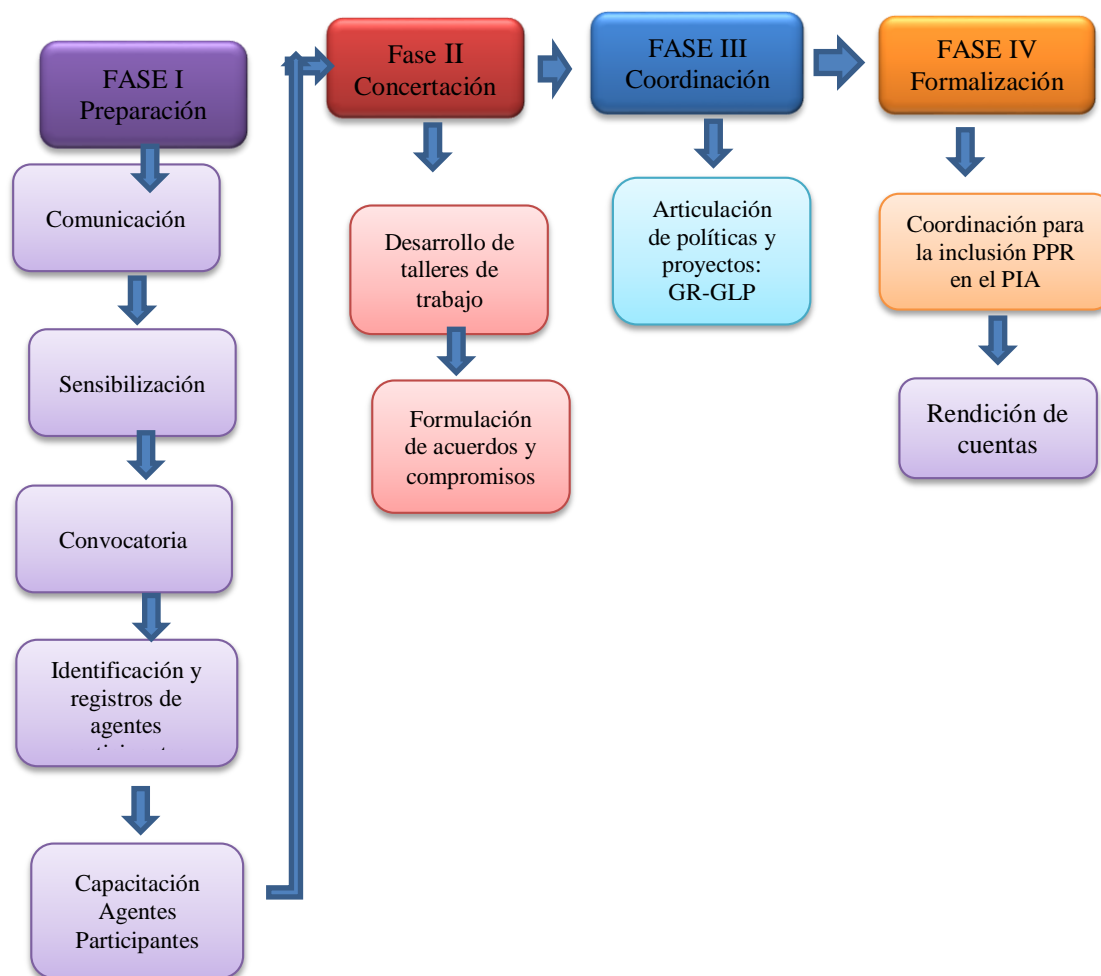
decisiones públicas, de todos los miembros de la comunidad. Esto permitió que se experimente con más fuerza la configuración de una nueva estructura de gobierno local orientada a una mejor distribución del poder y de los recursos, a una democracia con mayor participación ciudadana. Uno de los mecanismos más representativos de la democracia participativa es el presupuesto participativo, desarrollado con muy buenos resultados en el cantón Cotacachi, que se estructura a partir de varios elementos, tales como la intervención de diversos actores, la delimitación de objetivos y prioridades, redistribución del poder y recursos a través de la inclusión en la toma de decisiones de los sectores antes marginados y la creación de un espacio público que permita la materialización de esta dinámica. El presupuesto participativo impulsado desde el año 2000 a través de la Asamblea de Unidad Cantonal de Cotacachi, cuyo propósito fue y es conseguir ampliar las bases sobre las cuales se construye la democracia representativa y despertar el sentido de la responsabilidad e inclusión social activa dentro del ejercicio del poder público, ha perdido vigencia debido a la intervención municipal en aspectos propios de la colectividad. De este modo, se estima necesario establecer el procedimiento que permita que el presupuesto participativo sea un instrumento adaptable a cualquier realidad, visto como un nuevo pacto social que desarrolle una cultura cívica local. En ese sentido, la democracia deliberativa, en cuanto teoría democrática fuerte, sostenida en el diálogo y el consenso, permite crear una estructura adecuada para potenciar el presupuesto participativo a través del intercambio de razones orientadas hacia el bien común”.

1.8. Marco teórico

Presupuesto participativo

(Jurado Nacional de Elecciones, 2008) afirma: “El presupuesto participativo es un proceso, un camino con varias etapas, donde la población y sus autoridades deciden de manera concertada las acciones que se llevarán a cabo con los recursos disponibles para el año fiscal en curso” (p.51).

Fases del proceso de Presupuesto Participativo



Fuente: Ministerio de Economía y Finanzas

El presupuesto participativo es un mecanismo a través del cual se da la oportunidad a la comunidad de participar en la formulación del presupuesto público de inversiones, interviniendo en la priorización de los proyectos que deberán ejecutarse en el año (ejercicio fiscal)

Agentes participantes

(Jurado Nacional de Elecciones, 2008) , explica: “Conformado por participantes con voz y voto, quienes toman decisiones en cuanto a las inversiones a llevar a cabo de los fondos distritales y provinciales y regionales, y los que participan sin voto, es decir el equipo técnico, en el soporte metodológico y de contenidos”.

Organizaciones

(Ministerio de Economía y Finanzas, 2010) indica: “La identificación de los agentes participantes debe incluir la mayor participación y representatividad de la sociedad civil, los que deben ser elegidos para cada proceso participativo por las organizaciones a las cuales representan” (p.26).

Participación según edad

(Bloj, 2009) refiere: “En líneas generales en el proceso participan actores de procedencia, trayectorias y edades muy heterogéneas. En algunos casos los vecinos cuentan con experiencia de trabajo social, político o comunitario y en otros no” (p.28).

Paridad de género

(Propuesta ciudadana, 2011) , sostiene: “Es necesario incorporar en el PP enfoques de género e interculturalidad para tener una mayor participación de las mujeres, comunidades campesinas e indígenas” (p.34).

Economía

(Armijo, 2011) afirma: “capacidad de una institución para generar y movilizar adecuadamente los recursos financieros en pos del cumplimiento de sus objetivos” (p.68).

Ingresos municipales recaudados

(Instituto Nacional de Estadística e Informática, 2019) , explica “Los ingresos municipales recaudados provienen de los ingresos corrientes, ingresos de capital, transferencias y financiamiento” (p.81).

Gastos municipales

(Instituto Nacional de Estadística e Informática, 2019) , indica: “El gasto municipal es el conjunto de egresos que, por concepto de gastos corrientes, gastos de capital y servicio de deuda, realizan las municipalidades para ser orientados a la prestación de servicios públicos y acciones desarrolladas de conformidad con sus funciones” (p.93)

Programa de incentivos tributarios

(Instituto Nacional de Estadística e Informática, 2019) refiere: “Según la Ley N° 29332, el Programa de Incentivos a la Mejora de la Gestión Municipal es una herramienta de incentivos presupuestarios vinculado al Presupuesto por Resultado (PpR) a cargo del Ministerio de Economía y Finanzas (MEF), orientado a promover la mejora de la calidad de los servicios públicos provistos por las municipalidades provinciales y distritales a nivel nacional” (p.91).

Mecanismos de vigilancia

(La Organización de los Estados Americanos, 2016), sostiene:“ Son mecanismos de vigilancia del presupuesto participativo los que permiten el acceso a la información pública, la rendición de cuentas y el fortalecimiento de capacidades” (p.3).

Acceso a la Información pública

(La Organización de los Estados Americanos, 2016) afirma: “Los gobiernos regionales y gobiernos locales, están obligados a utilizar los medios a su alcance a fin de lograr la adecuada y oportuna información a los ciudadanos, sobre el proceso de programación participativa del presupuesto y ejecución del gasto público utilizar” (pp.3-4).

Rendición de cuentas

(Ministerio de Economía y Finanzas, 2010) expresa: “La Rendición de Cuentas

constituye un mecanismo de corresponsabilidad entre las autoridades y la sociedad civil, permite evaluar el desarrollo del proceso y genera elementos para concertar, asumir y medir responsabilidades y compromisos frente al cumplimiento de las acciones trazadas participativamente” (p.41).

Fortalecimiento de capacidades

(Ballón, Rodríguez, & Zevallos, 2009) indican: “La identificación de las necesidades reales de fortalecimiento de capacidades en las organizaciones o actores sociales debe servir como guía de cualquier proceso formativo. La capacitación, información, facilitación u otros servicios de formación contribuyen de manera significativa al fortalecimiento de capacidades cuando están diseñados de acuerdo con las necesidades de las organizaciones” (p.63).

Ejecución Presupuestaria

(Ministerio de Economía y Finanzas, 2011) refiere: “Etapa del proceso presupuestario en la que se perciben los ingresos y se atienden las obligaciones de gasto de conformidad con los créditos presupuestarios autorizados en los presupuestos” (p.30).

Ingresos públicos

(Ministerio de Economía y Finanzas, 2011) sostiene: “Expresión monetaria de los valores recibidos, causados o producidos por concepto de ingresos corrientes, venta de bienes y servicios, transferencias y otros, en el desarrollo de la actividad financiera, económica y social de la entidad pública” (p.32).

Ingresos corrientes

(Ministerio de Economía y Finanzas, 2011) , afirma: “Ingresos que se obtienen de modo regular o periódico y que no alteran de manera inmediata la situación patrimonial del Estado. Agrupan los recursos provenientes de tributos, venta de bienes, prestación de servicios, rentas de la propiedad, multas, sanciones y otros ingresos corrientes” (p.32)

Transferencias corrientes

(Banco Central de Reserva del Perú, 2011) explica: “En las cuentas fiscales: Comprende las asignaciones que otorga el gobierno central a instituciones del resto del sector público o del sector privado, sin contraprestación directa, destinadas a financiar gastos corrientes” (p.203).

Transferencias de capital

(Banco Central de Reserva del Perú, 2011) indica: “En la balanza de pagos, incluye las transferencias del gobierno general y de otros sectores” (p.204).

Gastos públicos

(Ministerio de Economía y Finanzas, 2011) refiere: “incluye gastos de consumo público, inversiones de capital, los gastos corrientes para asegurar el funcionamiento de las Administraciones Públicas (en sus distintos departamentos sectoriales y en las administraciones territoriales), así como los gastos de transferencia”(p.132).

Gasto en remuneraciones

(Banco Central de Reserva del Perú, 2011) sostiene: “Gasto en sueldos y salarios incurridos por los diversos pliegos del gobierno central. Incluye la bonificación por escolaridad y los aguinaldos por Fiestas Patrias y Navidad, las asignaciones por refrigerio y movilidad y cualquier otra bonificación otorgada a los trabajadores” (p.88).

Gastos en bienes y servicios

(Banco Central de Reserva del Perú, 2011) dice: “Gastos efectuados por la adquisición de bienes con vida útil menor a un año, el alquiler de servicios por todos los pliegos del gobierno central, los gastos destinados a la seguridad nacional y el mantenimiento de carreteras” (p.88).

Gastos de capital

(Ministerio de Economía y Finanzas, 2011) argumenta: “Erogaciones destinadas a la adquisición o producción de activos tangibles e intangibles y a inversiones financieras en la

entidad pública, que incrementan el activo del Sector Público y sirven como instrumentos para la producción de bienes y servicios” (p.31).

Programación de compromisos anuales (PCA)

(Ministerio de Economía y Finanzas, 2011) explica: “La PCA es un instrumento de programación del gasto público que permite la comparación permanente entre la programación presupuestaria y el marco macroeconómico multianual, las reglas fiscales y la capacidad de financiamiento para el año en curso” (p.12).

Registro de compromiso

(Prieto, 2020) indica:” Es la operación mediante la cual se perfecciona el compromiso y se afecta en forma definitiva la apropiación garantizando que ésta no será desviada a ningún otro fin”.

Transferencias de partidas

(Ministerio de Economía y Finanzas, 2011) refiere: “ Modificación presupuestaria que puede efectuarse en el Nivel Institucional, es decir, constituye traslados de créditos presupuestarios entre Pliegos” (p.34)

Normatividad

(Ministerio de Economía y Finanzas, s/f) sostiene: “Reglas o preceptos de carácter obligatorio, emanados de una autoridad normativa, la cual tiene su fundamento de validez en una norma jurídica que autoriza la producción normativa, que tienen por objeto regular las relaciones sociales y cuyo cumplimiento está garantizado por el Estado”

1.8.3 La Entidad

Municipalidad Provincial de Vilcas Huamán

Máxima Autoridad: Alcalde Provincial

Dirección: Portal Municipal N.º 105

Distrito: Vilcas Huamán

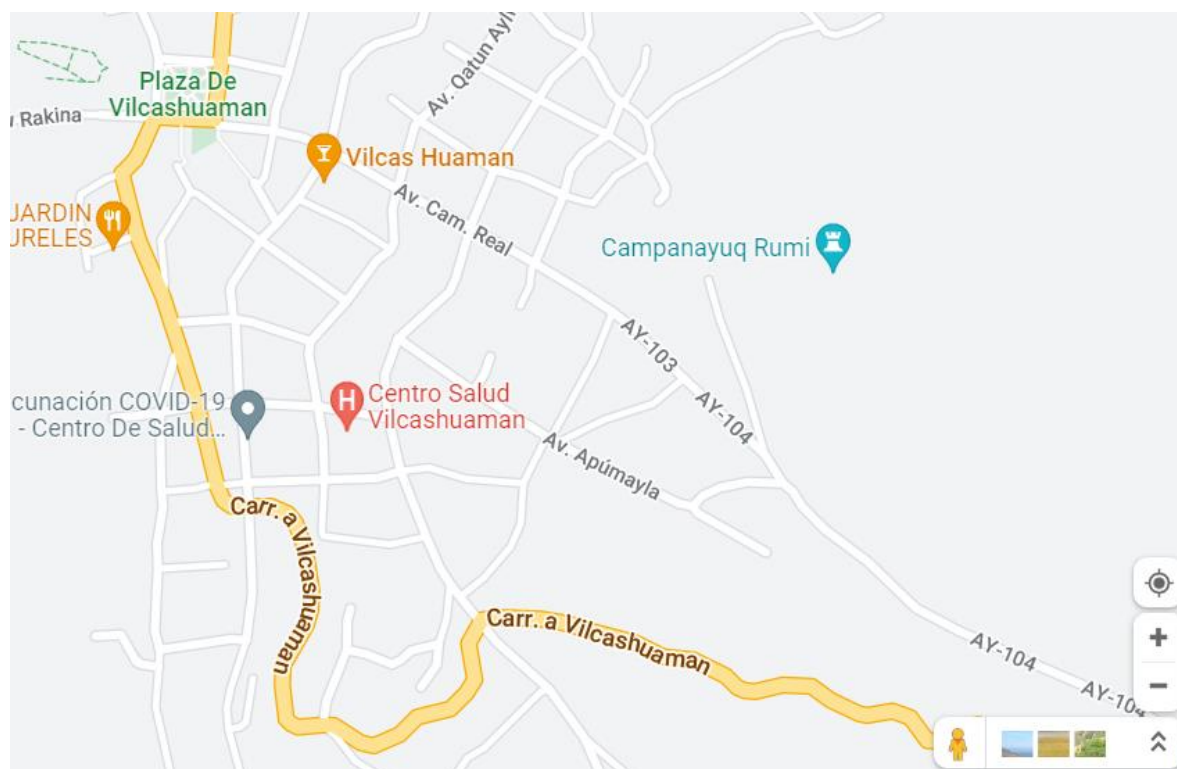
Provincia: Vilcas Huamán

Region: Ayacucho

Facebook: www.facebook.com/Municipalidad-Provincial-de-Vilcas-Huamán --
2015-2018- Official-1100380059976423

RUC: 20166871035

Ubigeo: 051101



Fuente: Google Maps

1.9. Definición de términos básicos

Actividad: “Es una acción sobre una lista específica y completa de insumos (bienes y servicios necesarios y suficientes) que, en conjunto con otras actividades, garantizan la provisión del producto” (Ministerio de Economía y Finanzas, 2018)

Compromiso: “Es un acuerdo de realización de gastos previamente aprobados” (Ministerio de Economía y Finanzas, 2011)

Gastos de Operación de la Entidad: “Son aquellos que financian el conjunto de actividades, operaciones y procesos necesarios que aseguran la provisión adecuada y continua de bienes y servicios de la Entidad” (Ministerio del Ambiente, 2011)

Indicador: “Es un enunciado que define una medida sobre el nivel de logro en el resultado, los productos y/o actividades” (Ministerio de Economía y Finanzas, 2018, p. 88).

Pago: “Es el acto administrativo con el cual se concluye parcial o totalmente el monto de la obligación reconocida, debiendo formalizarse a través del documento oficial correspondiente” (Ministerio de Economía y Finanzas, 2011, p. 13).

Recursos Públicos: “Todos los recursos financieros y no financieros de propiedad del Estado o que administran las Entidades del Sector Público” (Ministerio del Ambiente, 2011, p. 171).

Seguimiento: “Proceso continuo de recolección y análisis de información de desempeño sobre en qué medida una intervención pública está logrando sus objetivos y cómo se está ejecutando” (Ministerio de Economía y Finanzas, 2018, p. 90).

Transferencia de partidas: “Modificación presupuestaria que puede efectuarse en el Nivel Institucional, es decir, constituye traslados de créditos presupuestarios entre Pliegos” (Ministerio de Economía y Finanzas, 2011, p. 34).

Vida útil del Proyecto: “Periodo durante el cual un proyecto de inversión pública es capaz de generar beneficios por encima de sus costos esperados” (Ministerio del Ambiente, 2011, p. 172)

II. MÉTODO

2.1. Tipo y diseño de investigación

Tipo: Descriptivo – Correlacional

Descriptivo

(McMillan & Schumacher, 2005) explican: “refiere simplemente un fenómeno existente utilizando números para caracterizar individuos o un grupo. Evalúa la naturaleza de las condiciones existentes. El propósito de la mayoría de las investigaciones descriptivas se limita a caracterizar algo como es” (p.42).

Correlacional

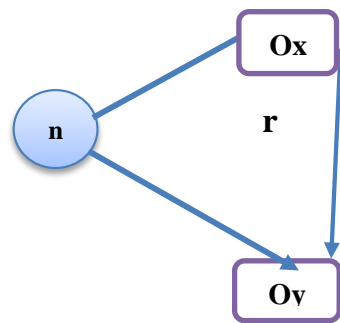
(Behar, 2008) sostiene: “El investigador pretende visualizar cómo se relacionan o vinculan diversos fenómenos entre sí, o si por el contrario no existe relación entre ellos”

Diseño: No experimental-Transversal

No experimental

(McMillan & Schumacher, 2005) expresa: “describen alguna circunstancia que ha ocurrido o examinan las relaciones entre aspectos sin ninguna manipulación directa de las condiciones que son experimentadas” (p.42).

“En nuestro trabajo el diseño de la investigación utilizado es no experimental, por qué no se pueden manipular las variables. De modo que, al utilizar este diseño (no experimental), se debe tener algo presente que no se puede intervenir en su desarrollo de las actividades de la empresa, porque las variables deben seguir su curso normal de acuerdo con las siguientes condiciones mencionadas por Hernández R. (2014)”



Donde:

n = Trabajadores de la municipalidad y agentes participantes de Vilcas Huanan-Ayacucho

Ox = Observación de Presupuesto participativo

Oy = Observación de Ejecución presupuestario

r = Correlación entre ambas variables.

Para el Nivel de investigación, utilizaremos nivel cuantitativo porque se utilizará información del estudio de las variables para determinar la influencia del Presupuesto participativo y la Ejecución presupuestario de la Municipalidad provincial Huanan- Ayacucho

Dicha información que se obtendrá a base de las encuestas practicada a los agentes participantes y colaboradores de la municipalidad, para la cual se ha empleara la escala de Likert y se desarrollara el análisis de datos para responder a las preguntas de investigación y probar hipótesis establecidas para mostrar con exactitud patrones de comportamiento de la población

Transversal

(Hernández, Fernández, & Baptista, 2014) argumentan: ““Diseños transeccionales (transversales) Investigaciones que recopilan datos en un momento único” (p.154).

Enfoque: cuantitativo

(Cortés & Iglesias, 2004) plantea: “toma como centro de su proceso de investigación a las mediciones numéricas, utiliza la observación del proceso en forma de recolección de datos y los analiza para llegar a responder sus preguntas de investigación” (p.10)

2.2. Población y muestra

Población

(McMillan & Schumacher, 2005) sostienen: “Una población es un grupo de elementos o casos, ya sean individuos, objetos o acontecimientos, que se ajustan a criterios específicos y para los que pretendemos generalizar los resultados de la investigación” (p.135).

La población es de 17 trabajadores de Municipalidad Provincial de Vilcas Huamán-Ayacucho y 4 funcionarios del Gobierno local

Muestra ok

(Bernal, 2010) afirma: “La muestra es la parte de la población que se selecciona, de la cual realmente se obtiene la información para el desarrollo del estudio y sobre la cual se efectuarán la medición y la observación de las variables objeto de estudio” (p.189).

La muestra fue recolectada y tomada de la población en estudio, que por ser pequeña se aplicarán a los 21 participantes, según tabla 2.

Tabla 2. Composición de la muestra

ORGANIZACION	CANTIDAD
FUNCIONARIOS DEL GOBIERNO LOCAL	04
AGENTES PARTICIPANTES	17
TOTAL PARTICIPANTES	21

2.3. Técnicas para la recolección de datos

(Rojas, 2011) argumentan: “La técnica es un conjunto de reglas y operaciones formuladas expresamente para el manejo correcto de los instrumentos, lo cual permite, a su vez, la aplicación adecuada del método o de los métodos correspondientes” (p.94).

La técnica que responde al presente trabajo de investigación será la encuesta.

2.4. Validez y confiabilidad de instrumentos

Validez de los instrumentos

(Bernal, 2010) indica: “Un instrumento de medición es válido cuando mide aquello para lo cual está destinado” (p.247).

Previamente tres profesores universitarios especialistas en trabajos de investigación validaron los instrumentos, que fueron aplicados a los participantes, del presente estudio.

Confiabilidad de los instrumentos

(Mejía, 2005) explica: “El término confiabilidad proviene de la palabra fiable, y ésta a su vez de fe. La confiabilidad es el proceso de establecer cuán fiable, consistente, coherente o estable es el instrumento que se ha elaborado” (p. 27).

Asegurando la exactitud y la confiabilidad de los instrumentos diseñados, como la información obtenida, estos fueron evaluados con el Coeficiente de Cronbach.

Se usó el método de Alfa de Cronbach para medir la confiabilidad de la prueba dada. El resultado obtenido es óptimo al estar próximo a uno y representa eficiencia en la prueba.

$$\alpha = \frac{K}{K-1} \left[1 - \frac{\sum S_i^2}{S_T^2} \right]$$

Donde:

K: El número de ítems

S_i^2 : Sumatoria de Varianzas de los Ítems

S_T^2 : Varianza de la suma de los Ítems

α : Coeficiente de Alfa de Cronbach

El criterio de confiabilidad del instrumento se determinó por el coeficiente de Alfa de Cronbach, como se observa en la tabla 3, la escala de valores de la confiabilidad de los datos relacionados con variables: “Presupuesto participativo” y “Ejecución Presupuestaria.”

Tabla 3. Baremos para interpretar el coeficiente de confiabilidad Alfa de Cronbach

Rangos	Magnitud
0.81 – 1.00	Muy alta
0.61 – 0.80	Alta
0.41 – 0.60	Moderada
0.21 – 0.40	Baja
0.01 – 2.0	Muy baja

Fuente: Ruiz Bolívar (2002)

En este sentido, el formulario para valorar la vinculación entre el Presupuesto Participativo y la Ejecución Presupuestaria de la Municipalidad Distrital Vilcas Huanan, que incluyó 18 preguntas, arrojó un índice de confiabilidad del 90.8%, utilizando el software SPSS v. 26, por lo que es posible concluir que este instrumento es altamente confiable.

Tabla 4. Coeficiente Alfa de Cronbach

Estadísticas de fiabilidad

Alfa de Cronbach	N de elementos
,908	18

Fuente: Resultados del procesamiento mediante el programa SPSS.

Tabla 5. Coeficiente Alfa de Cronbach – variable Presupuesto Participativo

Estadísticas de fiabilidad

Alfa de Cronbach	Alfa de Cronbach basada en elementos estandarizados	N de elementos
,906	,908	9

Fuente: Resultados del procesamiento mediante el programa SPSS.

Como se muestra en la tabla 5, para la variable Presupuesto Participativo en la escala de Likert

se tendría calculando la varianza de los ítems un valor de 0.906 que se encontraría dentro del límite de 0.8 a 1.0 que indica una buena consistencia interna para esta escala.

Para poder precisar estas conclusiones se presentan en la Tabla No 6. los resultados de la aplicación del Alfa de Cronbach para cada uno de los ítems de la variable “sistema de detracción”

Tabla 6. Alfa de Cronbach para los ítems de la variable Presupuesto Participativo

Estadísticas de total de elemento					
	Media de escala si el elemento se ha suprimido	Varianza de escala si el elemento se ha suprimido	Correlación total de elementos corregida	Correlación múltiple al cuadrado	Alfa de Cronbach si el elemento se ha suprimido
Miembros y organizaciones de la sociedad civil se ven representadas en el presupuesto participativo convocadas por la Municipalidad Provincial de <i>Vilcas Huanan</i>	25,14	40,429	,413	,653	,913
Existe una gran participación de ciudadanos aptos de todas las edades	25,19	34,162	,845	,787	,883
Facilitan la participación de la ciudadanía según género	25,00	37,000	,697	,700	,895
Los Ingresos municipales recaudados permiten llevar a cabo las obras que necesita la población	25,19	35,262	,707	,653	,894
Los Gastos municipales son ejecutados con transparencia y de acuerdo al marco legal	25,19	36,062	,714	,693	,894
Los Programa de incentivos tributarios es compartido por todos los sectores de la sociedad permitiendo el desarrollo económico social	25,14	35,029	,749	,825	,891
La entidad respeta el acceso a la información pública, haciéndola llegar de manera oportuna.	25,14	37,229	,561	,531	,906
La Rendición de cuentas por parte de las autoridades es transparente	25,05	38,348	,627	,682	,900
El Fortalecimiento de capacidades en las personas y grupos conduce al logro de los resultados comunales.	24,86	36,629	,884	,848	,885

Fuente: Datos de la encuesta

“Por el Alfa de Cronbach se verificó la confiabilidad de las respuestas de la encuesta. Para aproximarse a conocer la calidad de los ítems se calculó la estadística de cada uno de los reactivos, su relación con la puntuación total de la escala y el índice de confiabilidad del ítem, estos resultados son presentados en la Tabla 7”

Tabla 7. Coeficiente Alfa de Cronbach- Ejecución presupuestaria

Estadísticas de fiabilidad		
Alfa de Cronbach	Alfa de Cronbach basada en elementos estandarizados	N de elementos
,704	,722	9

“El valor para el Alfa de Cronbach para todo el cuestionario fue de 0.704, denotando que el instrumento es confiable, tiene unas cuantificaciones estables y consistentes y, consecuentemente, ha logrado medir la variable Ejecución Presupuestaria que mostraría una buena consistencia interna para esta escala”

Tabla 8. Alfa de Cronbach para los ítems de la variable Ejecución presupuestaria

	Estadísticas de total de elemento				Alfa de Cronbach si el elemento se ha suprimido
	Media de escala si el elemento se ha suprimido	Varianza de escala si el elemento se ha suprimido	Correlación total de elementos corregida	Correlación múltiple al cuadrado	
Los ingresos corrientes tributarios y no tributarios posibilitan la gestión optima de la Municipalidad Provincial de Vilcas Huaman.	23,52	22,962	,414	,667	,672
Los ingresos de transferencias corrientes posibilitan el buen desempeño de la Municipalidad Provincial de Vilcas Huaman.	23,48	23,062	,466	,511	,665
la Municipalidad Provincial de Vilcas Huaman realiza una gestión adecuada de las transferencias de capital y venta de activos ok	23,71	23,114	,324	,830	,690
Los gastos corrientes, en remuneraciones de la entidad se realizan considerando el compromiso asumido	23,62	22,248	,716	,854	,634
Los gastos corrientes en bienes y servicios	23,86	17,929	,761	,843	,582
Los gastos de capital contribuyen en las actividades de la empresa, existe una buena y correcta utilización del	24,05	23,548	,370	,657	,680
El Registro de compromiso garantiza el cumplimiento de la gestión del gasto en la entidad	24,05	21,548	,447	,574	,664
Las Transferencias de partidas han sido las más adecuadas para la entidad, en el logro de sus metas.	24,14	24,229	,258	,493	,700
Las modificaciones presupuestarias de la entidad se desarrollan cumpliendo la Normatividad vigente	24,43	28,057	-,116	,688	,775

Fuente: Datos de la encuesta

2.5. Procesamiento y análisis de datos

Procesamiento.

“Para el procesamiento de la información, se utilizaron los programas Excel y SPSS V26, que son herramientas que ayudarán a tabular y procesar los datos recopilados a través de la encuesta”.

“ La utilidad de estos programas nos permitirá establecer el diseño de la base de datos, validación de los datos, figuras y tablas, con el fin de facilitar el ordenamiento y clasificación de la información”.

Análisis de datos

Para el análisis de la información cuantitativa, se utilizó la encuesta de datos a través de los respectivos cuestionarios, los que se procedieron a tabular, generando gráficos estadísticos, empleando la estadística descriptiva.

2.6. Aspectos éticos

“En el presente trabajo, se respetará los derechos de autor, el trato justo, la privacidad de terceros, así como las diferentes opiniones de algunos autores, cuyas tesis tienen relación con las variables del presente trabajo”.

III. RESULTADOS

3.1. Resultados descriptivos de los datos

“Obtenida la validez de los instrumentos, se procedió a recolectar información mediante la encuesta practicada al personal de la Municipalidad Provincial Huanan – Ayacucho, periodo 2019, para su efecto se ha empleado las técnicas de Likert, lo que ha permitido la ordenación tabular de los datos a través de tablas y gráficos estadísticos, los mismo que facilitaran el análisis e interpretación de resultados con la finalidad de registrar y analizar la asociación entre las variables”.

Variable: Presupuesto Participativo: (Cuestionario)

Tabla 9. Miembros y organizaciones de la sociedad civil se ven representadas en el presupuesto participativo convocadas por la Municipalidad Provincial de Vilcas - Huamán

		Frecuencia	Porcentaje	Porcentaje válido	Porcentaje acumulado
Válido	Totalmente en desacuerdo	1	4,8	4,8	4,8
	En desacuerdo	4	19,0	19,0	23,8
	Indiferente	8	38,1	38,1	61,9
	De acuerdo	8	38,1	38,1	100,0
	Total	21	100,0	100,0	

Fuente: Encuesta

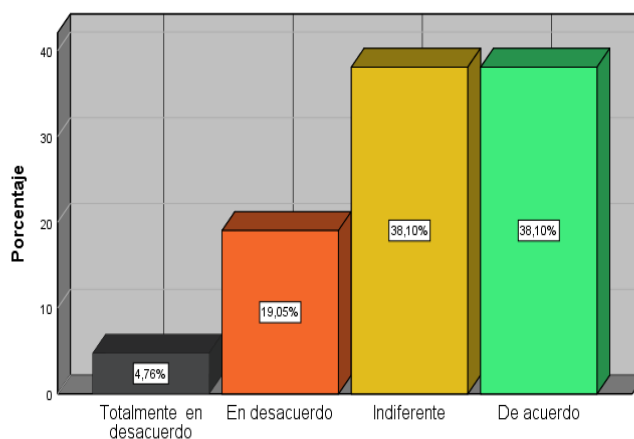
Interpretación

Los resultados de la investigación han demostrado que, de un total de 21 encuestados, el 38.1% considera que están de acuerdo con estas medidas, mientras que en forma similar el 38.1% se mantiene indiferente y solo el 19.0% de la muestra opina estar en desacuerdo.

De todos los encuestados concluimos que para los agentes participantes es muy importante que la sociedad civil se vea representada el presupuesto participativo, convocado por la entidad edil.

Figura. 1 *Miembros y organizaciones de la sociedad civil se ven representadas en el presupuesto participativo convocadas por la Municipalidad Provincial de Vilcas - Huamán*

Miembros y organizaciones de la sociedad civil se ven representadas en el presupuesto participativo convocadas por la Municipalidad Provincial de



Fuentes: Encuesta

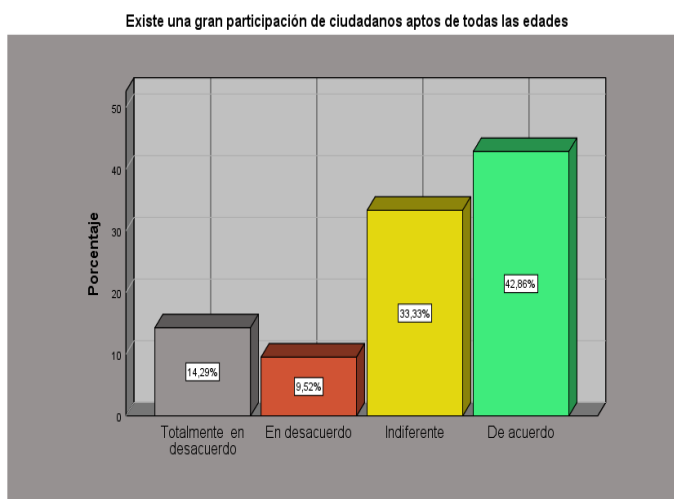
Tabla 10. Existe una gran participación de ciudadanos aptos de todas las edades

		Frecuencia	Porcentaje	Porcentaje válido	Porcentaje acumulado
Válido	Totalmente en desacuerdo	3	14,3	14,3	14,3
	En desacuerdo	2	9,5	9,5	23,8
	Indiferente	7	33,3	33,3	57,1
	De acuerdo	9	42,9	42,9	100,0
	Total	21	100,0	100,0	

Fuente: Encuesta

Interpretación

Los resultados de la investigación han demostrado que, de un total de 21 encuestados, el 42.9% considera que están de acuerdo con la participación activa de ciudadanos, mientras que en forma similar el 33.3% se mantiene indiferente y solo el 14.3% de la muestra opina estar en total desacuerdo.

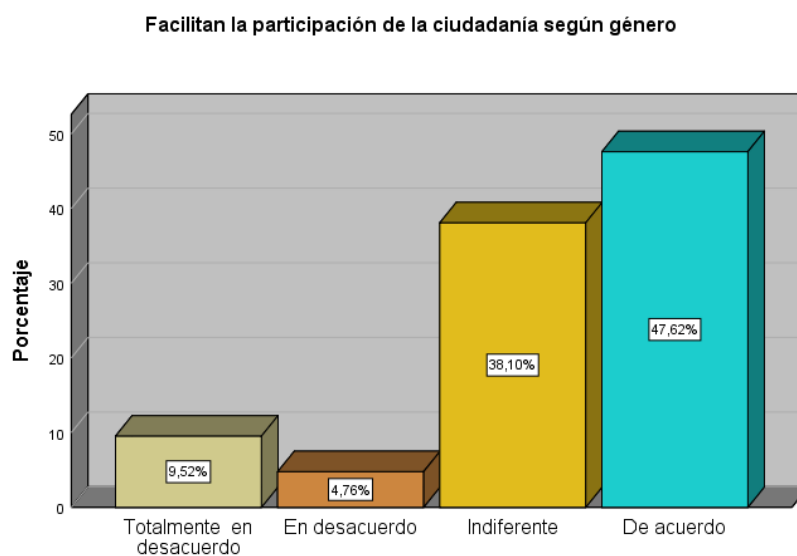
Figura. 2 Existe una gran participación de ciudadanos aptos de todas las edades

Fuente: Encuesta

Tabla 11. Facilitan la participación de la ciudadanía según género

		Frecuencia	Porcentaje	Porcentaje válido	Porcentaje acumulado
Válido	Totalmente en desacuerdo	2	9,5	9,5	9,5
	En desacuerdo	1	4,8	4,8	14,3
	Indiferente	8	38,1	38,1	52,4
	De acuerdo	10	47,6	47,6	100,0
	Total	21	100,0	100,0	

Fuente: Encuesta

Figura. 3 Facilitan la participación de la ciudadanía según género

Fuente: Encuesta

Interpretación

De la Tabla 11. y figura 3. A la pregunta, si la gestión municipal facilita la participación ciudadana según el género; el 47.6% de los encuestados opinan estar de acuerdo de con estas medidas, mientras que el 38.1% muestra indiferencia, seguido de un 9.5%, que se encuentra en total desacuerdo.

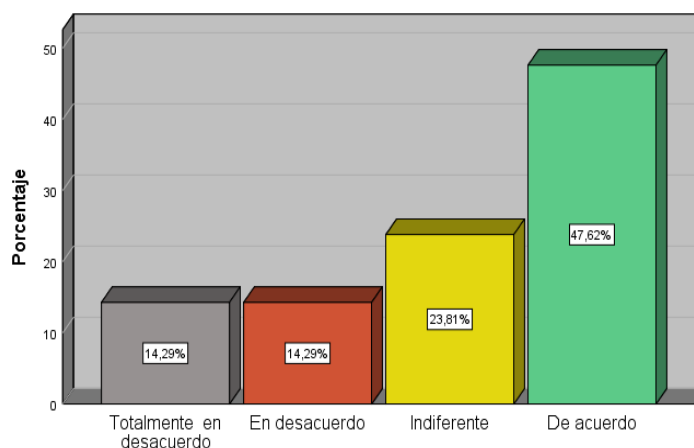
Tabla 12. Los Ingresos municipales recaudados permiten llevar a cabo las obras que necesita la población

		Frecuencia	Porcentaje	Porcentaje válido	Porcentaje acumulado
Válido	Totalmente en desacuerdo	3	14,3	14,3	14,3
	En desacuerdo	3	14,3	14,3	28,6
	Indiferente	5	23,8	23,8	52,4
	De acuerdo	10	47,6	47,6	100,0
	Total	21	100,0	100,0	

Fuente: Encuesta

Figura. 4: Los ingresos municipales recaudados permiten llevar a cabo las obras que necesita la población

Los Ingresos municipales recaudados permiten llevar a cabo las obras que necesita la poblacion



Fuente: Encuesta

Interpretación

De la Tabla 12. y figura 4. A la pregunta, si los ingresos municipales recaudados permiten llevar a cabo las obras que necesita la población; el 47.6% de los encuestados opinan estar de acuerdo con el desarrollo de las obras planeadas por la Municipalidad, mientras que el 23.8% muestra indiferencia, seguido de un 14.3%, que se encuentra en total desacuerdo con estas medidas.

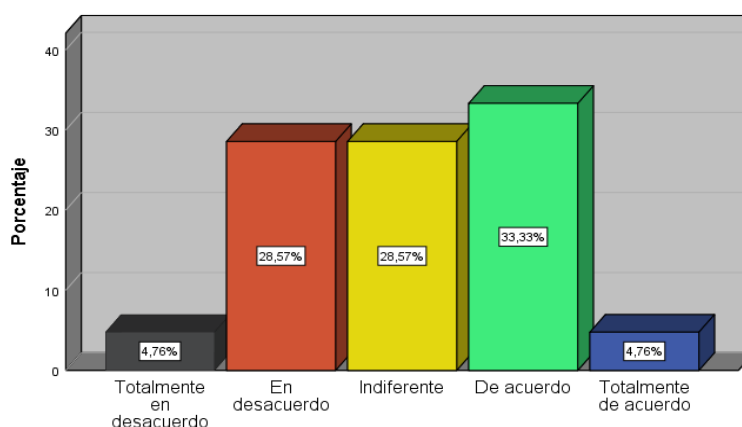
Tabla 13. Los Gastos municipales son ejecutados con transparencia y de acuerdo al marco legal

		Frecuencia	Porcentaje	Porcentaje válido	Porcentaje acumulado
Válido	Totalmente en desacuerdo	1	4,8	4,8	4,8
	En desacuerdo	6	28,6	28,6	33,3
	Indiferente	6	28,6	28,6	61,9
	De acuerdo	7	33,3	33,3	95,2
	Totalmente de acuerdo	1	4,8	4,8	100,0
	Total	21	100,0	100,0	

Fuente: Encuesta

Figura. 5: Los gastos municipales son ejecutados con transparencia y de acuerdo con el marco legal

Los Gastos municipales son ejecutados con transparencia y de acuerdo al marco legal



Fuente: Encuesta

Interpretación

De la Tabla 13. y figura 5. A la pregunta, si los gastos municipales son ejecutados con transparencia y de acuerdo al marco legal; el 28.6% de los encuestados opinan estar en desacuerdo con referencia a los gastos municipales; mientras que el 33.3% considera estar de acuerdo con estas ordenanzas establecidas de acuerdo a las normas legales, seguido de un 28.6%, que muestra indiferencia frente a estas obligaciones.

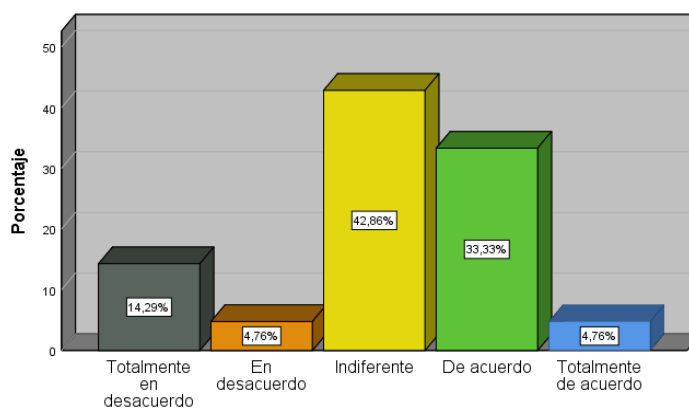
Tabla 14. Los Programa de incentivos tributarios es compartido por todos los sectores de la sociedad permitiendo el desarrollo económico social

		Frecuencia	Porcentaje	Porcentaje válido	Porcentaje acumulado
Válido	Totalmente en desacuerdo	3	14,3	14,3	14,3
	En desacuerdo	1	4,8	4,8	19,0
	Indiferente	9	42,9	42,9	61,9
	De acuerdo	7	33,3	33,3	95,2
	Totalmente de acuerdo	1	4,8	4,8	100,0
	Total	21	100,0	100,0	

Fuente: Encuesta

Figura. 6: Los Programa de incentivos tributarios es compartido por todos los sectores de la sociedad permitiendo el desarrollo económico social

Los Programa de incentivos tributarios es compartido por todos los sectores de la sociedad permitiendo el desarrollo económico social



Fuente: Encuesta

Interpretación

De la Tabla 14. y figura 6. A la pregunta, si los Programa de incentivos tributarios es compartido por todos los sectores de la sociedad permitiendo el desarrollo económico social el 4.8% de los encuestados opinan estar en desacuerdo con referencia a los gastos municipales; mientras que el 33.3% considera estar de acuerdo con estas ordenanzas establecidas de acuerdo a las normas legales, seguido de un 42.9%, que muestra indiferencia frente a estos programas incentivos tributarios.

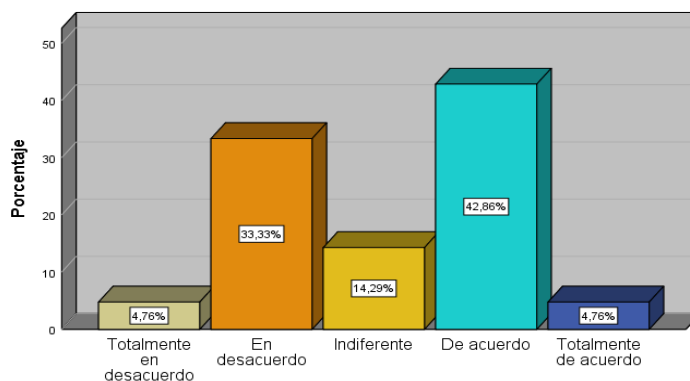
Tabla 15. La entidad respeta el acceso a la información pública, haciéndola llegar de manera oportuna.

		Frecuencia	Porcentaje	Porcentaje válido	Porcentaje acumulado
Válido	Totalmente en desacuerdo	1	4,8	4,8	4,8
	En desacuerdo	7	33,3	33,3	38,1
	Indiferente	3	14,3	14,3	52,4
	De acuerdo	9	42,9	42,9	95,2
	Totalmente de acuerdo	1	4,8	4,8	100,0
	Total	21	100,0	100,0	

Fuente: Encuesta

Figura. 7. La entidad respeta el acceso a la información pública, haciéndola llegar de manera oportuna

La entidad respeta el acceso a la información pública, haciéndola llegar de manera oportuna.



Fuente: Encuesta

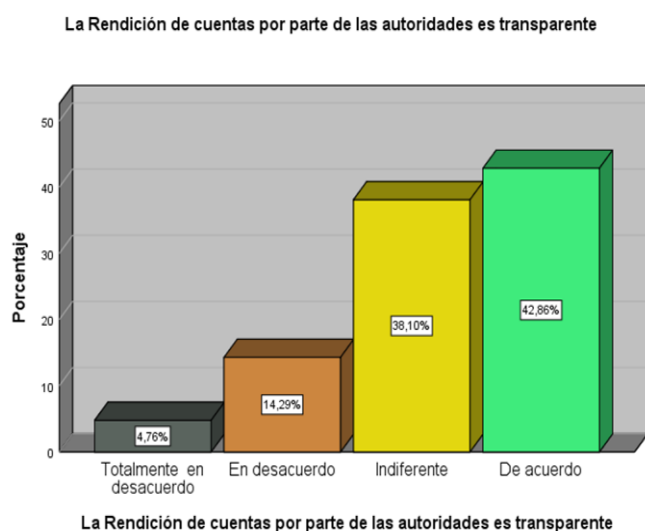
Interpretación

De la Tabla 15. y figura 7. A la pregunta, si la entidad respeta el acceso a la información pública, haciéndola llegar de manera oportuna, los encuestados respondieron, el 42.9% opinan estar de acuerdo con el acceso a la información mientras que el 33.3% considera estar en desacuerdo con estas ordenanzas municipales establecidas de acuerdo a la normatividad; seguido de un 14.3% que muestra indiferencia frente con relación a la información pública

Tabla 16. La Rendición de cuentas por parte de las autoridades en transparente

		Frecuencia	Porcentaje	Porcentaje válido	Porcentaje acumulado
Válido	Totalmente en desacuerdo	1	4,8	4,8	4,8
	En desacuerdo	3	14,3	14,3	19,0
	Indiferente	8	38,1	38,1	57,1
	De acuerdo	9	42,9	42,9	100,0
	Total	21	100,0	100,0	

Fuente: Encuesta

Figura. 8 La rendición de cuentas por parte de las autoridades en transparente.

Fuente: Encuesta

Interpretación

De la Tabla 16. y figura 8. A la pregunta, si la rendición de cuentas por parte de las autoridades es transparente. el 42.9% afirmó estar de acuerdo con la rendición transparente de las cuentas; mientras que el 38.1% muestra indiferencia.; seguido de un 14.3% de los encuestados considera estar en desacuerdo, con la gestión municipal sobre la rendición de cuentas

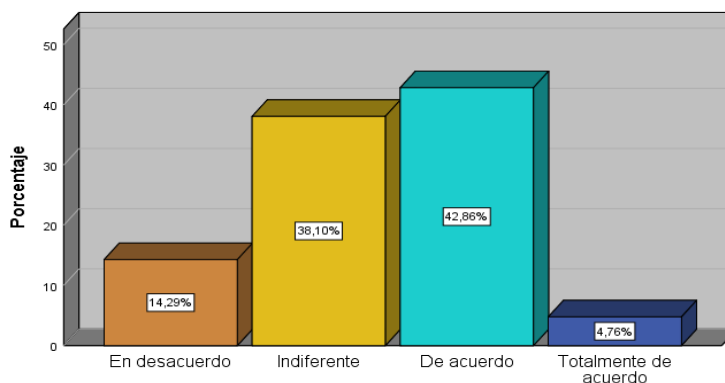
Tabla 17. El Fortalecimiento de capacidades en las personas y grupos conduce al logro de los resultados comunales

		Frecuencia	Porcentaje	Porcentaje válido	Porcentaje acumulado
Válido	En desacuerdo	3	14,3	14,3	14,3
	Indiferente	8	38,1	38,1	52,4
	De acuerdo	9	42,9	42,9	95,2
	Totalmente de acuerdo	1	4,8	4,8	100,0
	Total	21	100,0	100,0	

Fuente: Encuestas

Figura. 9 El Fortalecimiento de capacidades en las personas y grupos conduce al logro de los resultados comunales

El Fortalecimiento de capacidades en las personas y grupos conduce al logro de los resultados comunales.



Fuente: Encuestas

Interpretación

De la Tabla 17. y figura 9. A la pregunta, si el fortalecimiento de capacidades en las personas y grupos conduce al logro de los resultados comunales, el 42.9% de los encuestados afirmó estar de acuerdo con estas medidas; mientras que el 38.1% muestra indiferencia.; seguido de un 14.3% de los encuestados que manifiesta estar en desacuerdo.

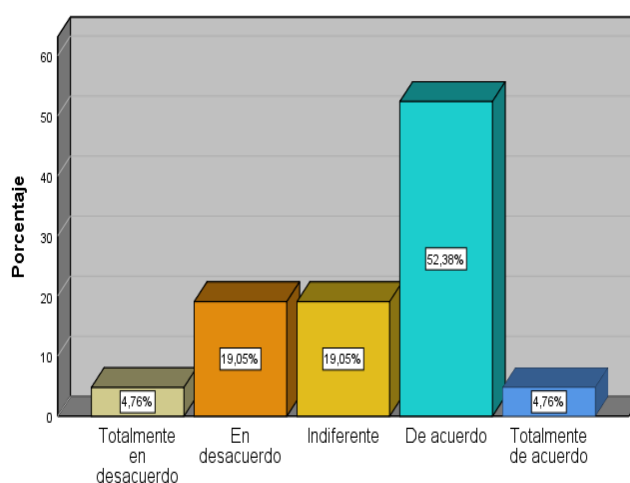
Tabla 18. Los ingresos corrientes tributarios y no tributarios posibilitan la gestión óptima de la Municipalidad Provincial de Vilcas Huamán.

		Frecuencia	Porcentaje	Porcentaje válido	Porcentaje acumulado
Válido	Totalmente en desacuerdo	1	4,8	4,8	4,8
	En desacuerdo	4	19,0	19,0	23,8
	Indiferente	4	19,0	19,0	42,9
	De acuerdo	11	52,4	52,4	95,2
	Totalmente de acuerdo	1	4,8	4,8	100,0
	Total	21	100,0	100,0	

Fuente: Encuestas

Figura. 10 Los ingresos corrientes tributarios y no tributarios posibilitan la gestión óptima de la Municipalidad Provincial de Vilcas Huamán

Los ingresos corrientes tributarios y no tributarios posibilitan la gestión óptima de la Municipalidad Provincial de Vilcas Huamán.



Interpretación

De la Tabla 18. y figura 10. A la pregunta, si los ingresos corrientes tributarios y no tributarios posibilitan la gestión óptima de la Municipalidad Provincial de Vilcas Huamán, el 52.4% de los encuestados afirmó estar de acuerdo con estas medidas; mientras que el 19.0% está en desacuerdo, con la gestión municipal, y en forma similar un sector de los encuestados le es indiferente estas condiciones.

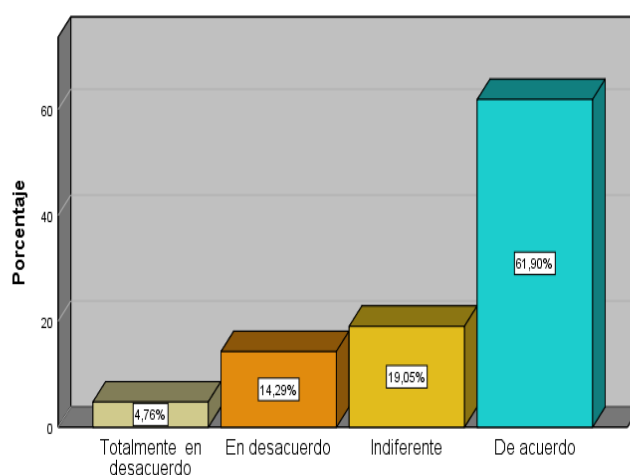
Tabla 19. *Los ingresos de transferencias corrientes posibilitan el buen desempeño de la Municipalidad Provincial de Vilcas Huamán.*

		Frecuencia	Porcentaje	Porcentaje válido	Porcentaje acumulado
Válido	Totalmente en desacuerdo	1	4,8	4,8	4,8
	En desacuerdo	3	14,3	14,3	19,0
	Indiferente	4	19,0	19,0	38,1
	De acuerdo	13	61,9	61,9	100,0
	Total	21	100,0	100,0	

Fuente: Encuestas

Figura. 11 *Los ingresos de transferencias corrientes posibilitan el buen desempeño de la Municipalidad Provincial de Vilcas Huamán.*

Los ingresos de transferencias corrientes posibilitan el buen desempeño de la Municipalidad Provincial de Vilcas Huamán.



Fuente: Encuestas

Interpretación

De la Tabla 19. y figura 11. A la pregunta, si los ingresos de transferencias corrientes posibilitan el buen desempeño de la Municipalidad Provincial de Vilcas Huamán, el 61.9% de los encuestados afirmó estar de acuerdo con estas medidas; mientras que el 14.3% está en desacuerdo, con la gestión municipal, y el 19% de los encuestados le es indiferente estas condiciones.

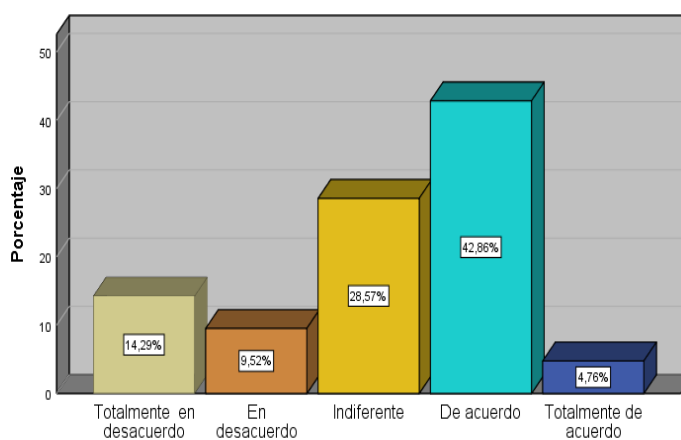
Tabla 20. La Municipalidad Provincial de Vilcas Huamán realiza una gestión adecuada de las transferencias de capital y venta de activos

		Frecuencia	Porcentaje	Porcentaje válido	Porcentaje acumulado
Válido	Totalmente en desacuerdo	3	14,3	14,3	14,3
	En desacuerdo	2	9,5	9,5	23,8
	Indiferente	6	28,6	28,6	52,4
	De acuerdo	9	42,9	42,9	95,2
	Totalmente de acuerdo	1	4,8	4,8	100,0
	Total	21	100,0	100,0	

Fuente: Encuestas

Figura. 12 la Municipalidad Provincial de Vilcas Huamán realiza una gestión adecuada de las transferencias de capital y venta de activos.

la Municipalidad Provincial de Vilcas Huaman realiza una gestión adecuada de las transferencias de capital y venta de activos ok



Interpretación

De la Tabla 20 y figura 12. A la pregunta, si la Municipalidad Provincial de Vilcas Huamán realiza una gestión adecuada de las transferencias de capital y venta de activos el 42.9% de los encuestados afirmó estar de acuerdo con estas medidas; mientras que el 14.3% está en total desacuerdo, con la gestión municipal, y el 28.6% de los encuestados le es indiferente estas condiciones.

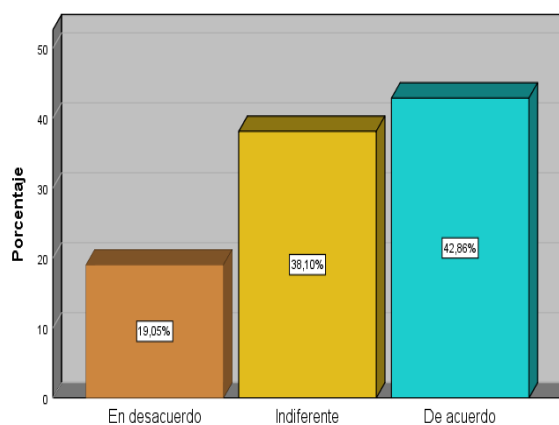
Tabla 21. Los gastos corrientes, en remuneraciones de la entidad se realizan considerando el compromiso asumido

		Frecuencia	Porcentaje	Porcentaje válido	Porcentaje acumulado
Válido	En desacuerdo	4	19,0	19,0	19,0
	Indiferente	8	38,1	38,1	57,1
	De acuerdo	9	42,9	42,9	100,0
	Total	21	100,0	100,0	

Fuente: Encuestas

Figura. 13 Los gastos corrientes, en remuneraciones de la entidad se realizan considerando el compromiso asumido

Los gastos corrientes, en remuneraciones de la entidad se realizan considerando el compromiso asumido



Fuente: Encuestas

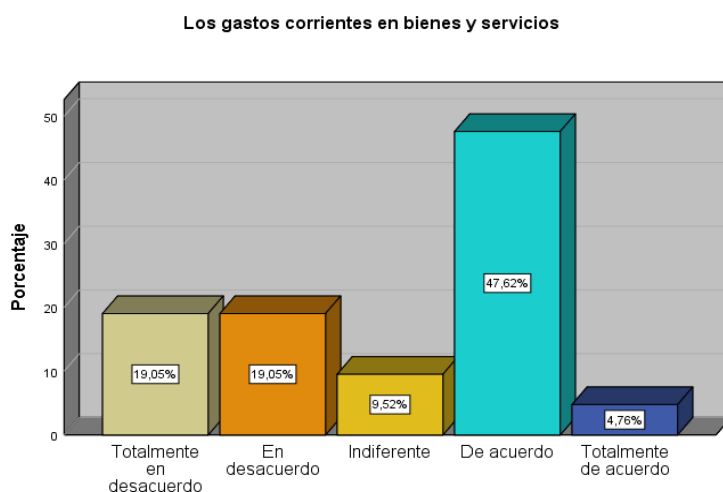
Interpretación

De la Tabla 21 y figura 13. A la pregunta, si los gastos corrientes, en remuneraciones de la entidad se realizan considerando el compromiso asumido, el 42.9% de los encuestados afirmó estar de acuerdo con estas medidas; mientras que el 38.1% les es indiferentes, y solo el 19% está en desacuerdo, con la gestión municipal, respecto a las remuneraciones y compromisos asumidos en el ámbito financiero.

Tabla 22. Los gastos corrientes en bienes y servicios

		Frecuencia	Porcentaje	Porcentaje válido	Porcentaje acumulado
Válido	Totalmente en desacuerdo	4	19,0	19,0	19,0
	En desacuerdo	4	19,0	19,0	38,1
	Indiferente	2	9,5	9,5	47,6
	De acuerdo	10	47,6	47,6	95,2
	Totalmente de acuerdo	1	4,8	4,8	100,0
	Total	21	100,0	100,0	

Fuente: Encuestas

Figura. 14 Los gastos corrientes, en bienes y servicios

Fuente: Encuestas

Interpretación

De la Tabla 22 y figura 14. A la pregunta, si los gastos corrientes, en bienes y servicios corresponden los adecuados para la realización de la gestión municipal, el 47.6% de los encuestados afirmó estar de acuerdo con estas medidas; mientras que el 19% está en desacuerdo, con la gestión municipal, respecto a los gastos corrientes empleados en la adquisición de bienes y servicios.

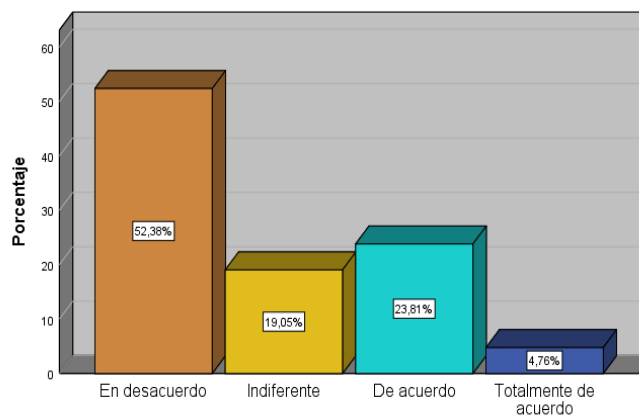
Tabla 23. Los gastos de capital contribuyen en las actividades de la empresa, existe una buena y correcta utilización

		Frecuencia	Porcentaje	Porcentaje válido	Porcentaje acumulado
Válido	En desacuerdo	11	52,4	52,4	52,4
	Indiferente	4	19,0	19,0	71,4
	De acuerdo	5	23,8	23,8	95,2
	Totalmente de acuerdo	1	4,8	4,8	100,0
	Total	21	100,0	100,0	

Fuente: Encuestas

Figura. 15 Los gastos de capital contribuyen en las actividades de la empresa, existe una buena y correcta utilización

Los gastos de capital contribuyen en las actividades de la empresa, existe una buena y correcta utilización del



Fuente: Encuestas

Interpretación

De la Tabla 23 y figura 15. A la pregunta, si los gastos de capital contribuyen en las actividades de la empresa, existe una buena y correcta utilización, el 52.4% de los encuestados afirmó estar en desacuerdo con estas medidas para una correcta empleo de los gastos de capital; mientras que el 23.8% está de acuerdo, con la gestión municipal, respecto a una buena y correcta utilización de los fondos: seguido de un 19% de los encuestados muestran indiferencia frente a la utilización correcta de los recursos. .

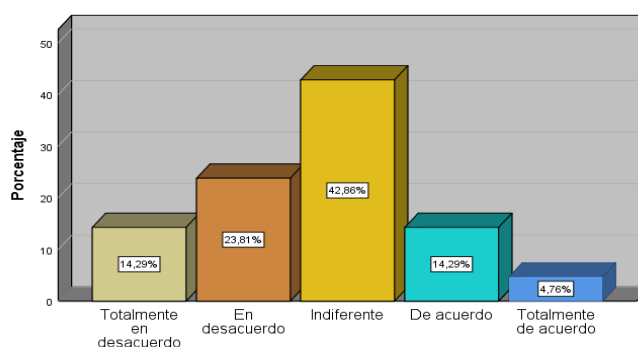
Tabla 24. Las Transferencias de partidas han sido las más adecuadas para la entidad, en el logro de sus metas.

	Frecuencia	Porcentaje	Porcentaje válido	Porcentaje acumulado
Válido				
Totalmente en desacuerdo	3	14,3	14,3	14,3
En desacuerdo	5	23,8	23,8	38,1
Indiferente	9	42,9	42,9	81,0
De acuerdo	3	14,3	14,3	95,2
Totalmente de acuerdo	1	4,8	4,8	100,0
Total	21	100,0	100,0	

Fuente: Encuestas

Figura. 16 Las Transferencias de partidas han sido las más adecuadas para la entidad, en el logro de sus metas.

Las Transferencias de partidas han sido las más adecuadas para la entidad, en el logro de sus metas.



Fuente: Encuestas

Interpretación

De la Tabla 24 y figura 16. A la pregunta, si Las Transferencias de partidas han sido las más adecuadas para la entidad, en el logro de sus metas, el 14,3% de los encuestados afirmó estar de acuerdo con la transferencia de partidas para el logro de las metas municipales; mientras que el 23,8% está en desacuerdo, con estas medidas que realiza la gestión municipal, seguido de un 42,9% de los encuestados muestran indiferencia de las actividades que realiza la gestión municipal para el logro de sus metas financieras.

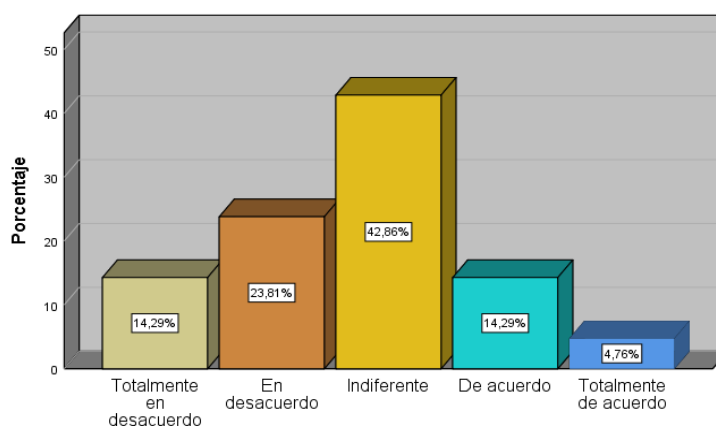
Tabla 25. Las Transferencias de partidas han sido las más adecuadas para la entidad, en el logro de sus metas.

		Frecuencia	Porcentaje	Porcentaje válido	Porcentaje acumulado
Válido	Totalmente en desacuerdo	3	14,3	14,3	14,3
	En desacuerdo	5	23,8	23,8	38,1
	Indiferente	9	42,9	42,9	81,0
	De acuerdo	3	14,3	14,3	95,2
	Totalmente de acuerdo	1	4,8	4,8	100,0
	Total	21	100,0	100,0	

Fuente: Encuestas

Figura. 17 Las Transferencias de partidas han sido las más adecuadas para la entidad, en el logro de sus metas.

Las Transferencias de partidas han sido las más adecuadas para la entidad, en el logro de sus metas.



Fuente: Encuestas

Interpretación

De la Tabla 25 y figura 17. A la pregunta, si Las Transferencias de partidas han sido las más adecuadas para la entidad, en el logro de sus metas, el 14.3% de los encuestados afirmó estar de acuerdo con la transferencia de partidas para el logro de las metas municipales; mientras que el 23.8% está en desacuerdo, con estas medidas que realiza la gestión municipal, seguido de un 42.9% de los encuestados muestran indiferencia de las actividades que realiza la gestión municipal para el logro de sus metas financieras.

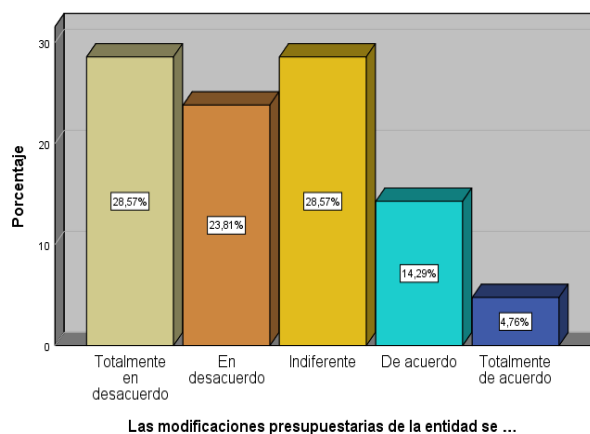
Tabla 26. Las modificaciones presupuestarias de la entidad se desarrollan cumpliendo la Normatividad vigente

		Frecuencia	Porcentaje	Porcentaje válido	Porcentaje acumulado
Válido	Totalmente en desacuerdo	6	28,6	28,6	28,6
	En desacuerdo	5	23,8	23,8	52,4
	Indiferente	6	28,6	28,6	81,0
	De acuerdo	3	14,3	14,3	95,2
	Totalmente de acuerdo	1	4,8	4,8	100,0
	Total	21	100,0	100,0	

Fuente: Encuestas

Figura. 18 Las modificaciones presupuestarias de la entidad se desarrollan cumpliendo la Normatividad vigente

Las modificaciones presupuestarias de la entidad se desarrollan cumpliendo la Normatividad vigente



Fuente: Encuestas

Interpretación

De la Tabla 26 y figura 18. A la pregunta, si las modificaciones presupuestarias de la entidad se desarrollan cumpliendo la Normatividad vigente, el 28.6% de los encuestados afirmó estar totalmente en desacuerdo con las modificaciones presupuestarias para el logro de sus metas, mientras que el 14.3% este de acuerdo con estas medidas que realiza la gestión municipal, seguido de un 28.6%, que muestran indiferencia en la modificación presupuestaria realizadas en base a las normas vigentes.

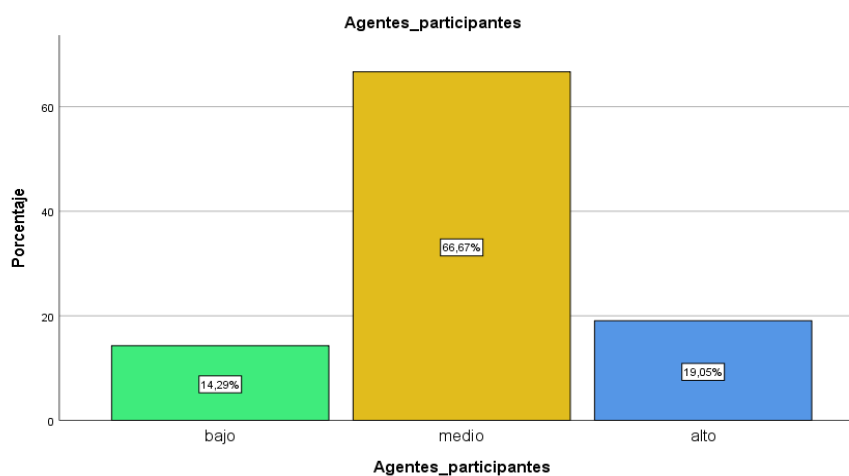
Descripción de resultados de los niveles de las dimensiones del presupuesto participativo y su relación con la ejecución presupuestaria de la gestión Municipal de provincial de Vilcas – Huaman 2019

Tabla 27. Dimensión Agentes participantes

		Frecuencia	Porcentaje	Porcentaje válido	Porcentaje acumulado
Válido	bajo	3	14,3	14,3	14,3
	medio	14	66,7	66,7	81,0
	alto	4	19,0	19,0	100,0
	Total	21	100,0	100,0	

Fuente: Encuestas

Figura. 19 Dimensión Agentes participantes



Fuente: Encuestas

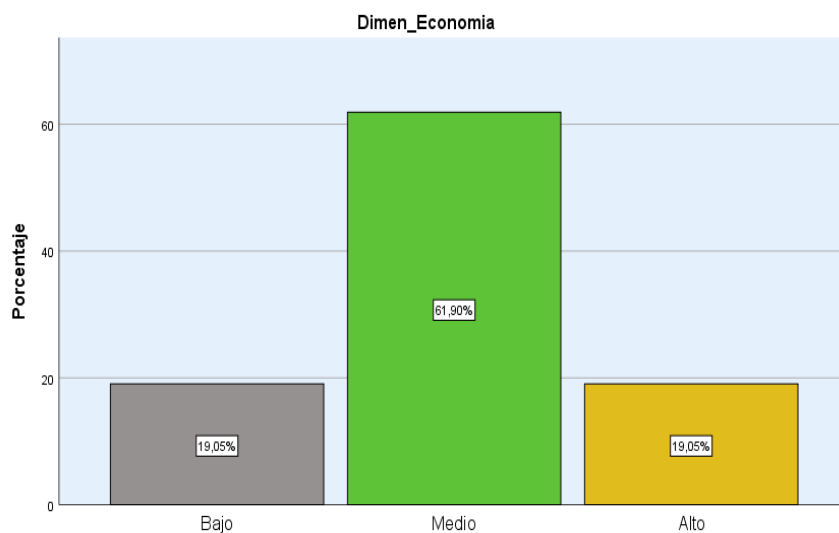
Interpretación:

De la Tabla No. 27 y figura 19. Se puede observar en cuanto a la dimensión: agentes participantes que del 100% de los encuestados, el 66.7% presenta un nivel medio y el 19% se considera un nivel alto. Esto evidencia que el agente participante en la gestión municipal es necesario para el normal desarrollo de las actividades.

Tabla 28. Dimensión Economía

		Frecuencia	Porcentaje	Porcentaje válido	Porcentaje acumulado
Válido	Bajo	4	19,0	19,0	19,0
	Medio	13	61,9	61,9	81,0
	Alto	4	19,0	19,0	100,0
	Total	21	100,0	100,0	

Fuente: Resultados de la encuesta practica al personal de la empresa

Figura. 20: Dimensión Economía

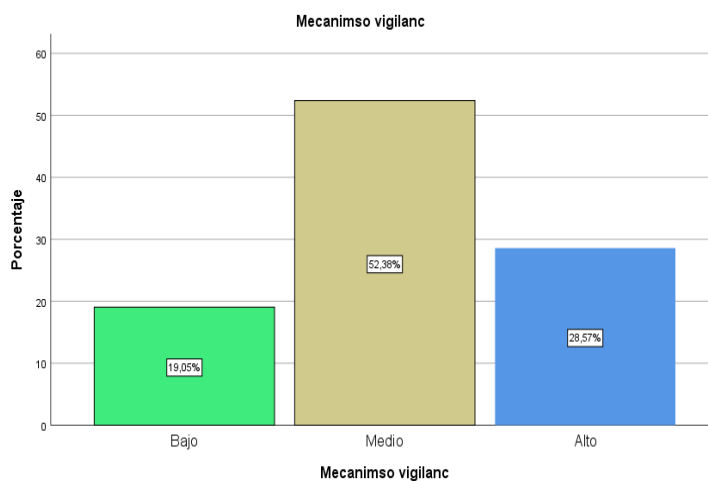
Interpretación:

De la Tabla No. 28 y figura 20: Se puede observar en cuanto a la dimensión: Economía que del 100% de los encuestados, el 61.9% presenta un nivel medio y el 19% se considera un nivel alto. Esto evidencia que la Economía, constituye uno de los principales indicadores de gestión municipal para el manejo de sus activos y recursos.

Tabla 29. Dimensión Mecanismos de vigilancia

		Frecuencia	Porcentaje	Porcentaje válido	Porcentaje acumulado
Válido	Bajo	4	19,0	19,0	19,0
	Medio	11	52,4	52,4	71,4
	Alto	6	28,6	28,6	100,0
	Total	21	100,0	100,0	

Fuente: Resultados de la encuesta practica al personal de la empresa

Figura. 21 Dimensión: Mecanismos de vigilancia.

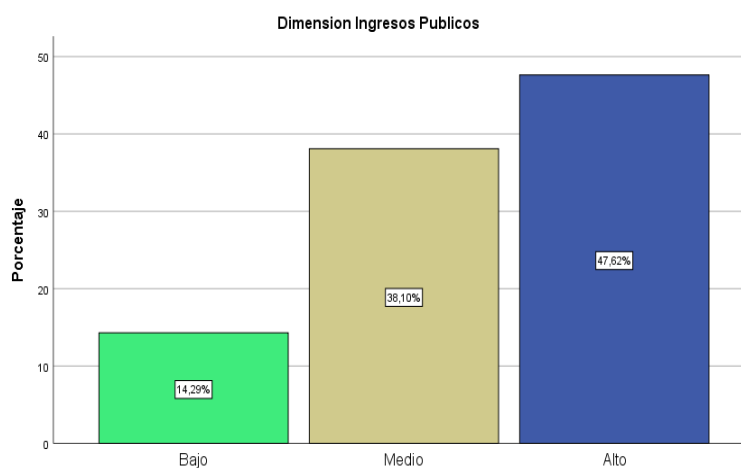
Interpretación:

De la Tabla No. 29 y figura 21, se puede observar en cuanto a la dimensión: Mecanismos de Vigilancia del Presupuesto participativo, de los encuestados, el 52.4% presenta un nivel medio y el 28.6% se considera un nivel alto, seguido de un 19% de nivel bajo. Esto evidencia que los Mecanismos de vigilancia permite el acceso de la información pública, la rendición de cuentas y el fortalecimiento de las capacidades.

Tabla 30. Dimensión: Ingresos Públicos

		Frecuencia	Porcentaje	Porcentaje válido	Porcentaje acumulado
Válido	Bajo	3	14,3	14,3	14,3
	Medio	8	38,1	38,1	52,4
	Alto	10	47,6	47,6	100,0
	Total	21	100,0	100,0	

Fuente: Resultados de la encuesta practica al personal de la empresa

Figura. 22 Dimensión: Ingresos Públicos.

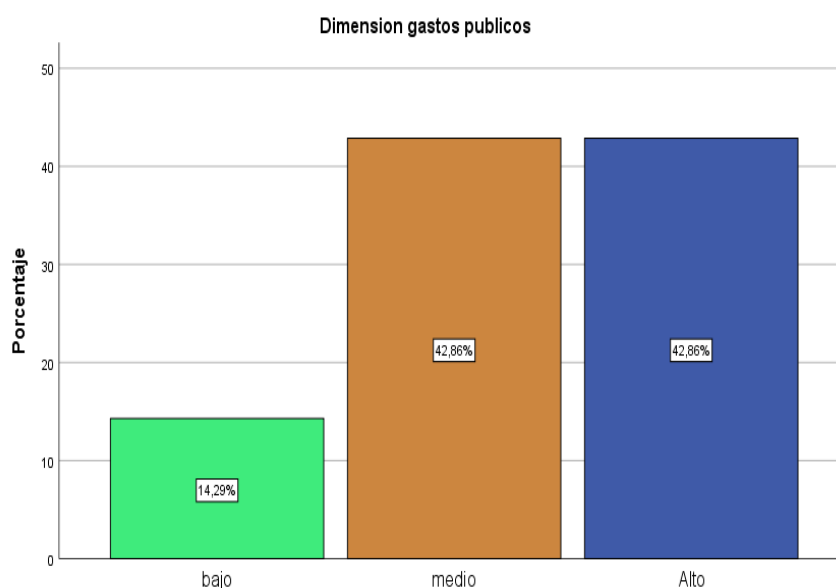
Interpretación:

De la Tabla No. 30 y figura 22: Se puede observar en cuanto a la dimensión: ingresos públicos de la Ejecución presupuestaria, que del 100% de los encuestados el 47.6% presenta un nivel alto, mientras que el 38.1 muestra un nivel medio y el 14.3% de nivel bajo. Esto evidencia que los ingresos municipales que reciben los municipios lo realicen en la implementación y aplicación de políticas de desarrollo dentro de su jurisdicción política, lo que permitirá ayudar con el logro de resultados favorables para la población y un mejor nivel de vida de la comunidad.

Tabla 31. Dimensión: Gastos públicos

		Frecuencia	Porcentaje	Porcentaje válido	Porcentaje acumulado
Válido	bajo	3	14,3	14,3	14,3
	medio	9	42,9	42,9	57,1
	Alto	9	42,9	42,9	100,0
	Total	21	100,0	100,0	

Fuente: Resultados de la encuesta practica al personal de la empresa

Figura. 23 Dimensión Gastos públicos

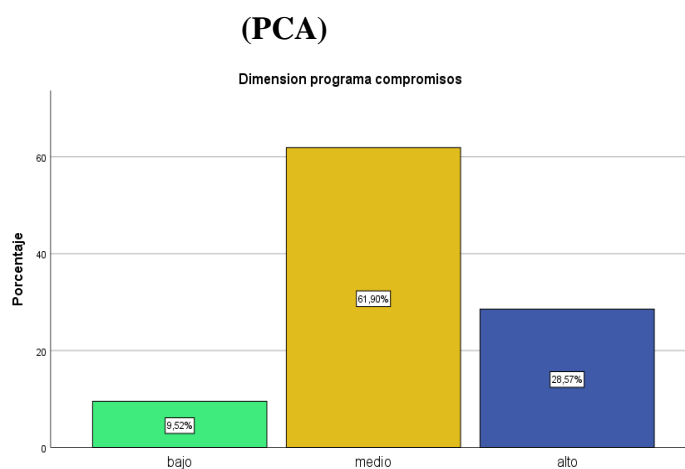
Interpretación:

De la Tabla No. 31 y figura 23: Se puede observar en cuanto a la dimensión: gasto público dentro del marco de la Ejecución presupuestaria, que del 100% de los encuestados el 42.9 % presenta un nivel alto, y medio, mientras que el 14.3% muestra un nivel bajo. Esto evidencia que la ejecución de gastos públicos por fuentes de financiamiento permite un manejo eficiente con la finalidad de generar mejores resultados para el desarrollo de los proyectos y obras que por su prioridad son indispensable para el desarrollo económico de la población.

Tabla 32. Dimensión: Programación de compromisos anuales

		Frecuencia	Porcentaje	Porcentaje válido	Porcentaje acumulado
Válido	bajo	2	9,5	9,5	9,5
	medio	13	61,9	61,9	71,4
	alto	6	28,6	28,6	100,0
	Total	21	100,0	100,0	

Fuente: Resultados de la encuesta practica al personal de la empresa

Figura. 24 Dimensión Programación de compromisos anuales

Interpretación:

De la Tabla No. 32 y figura 24: Se puede observar en cuanto a la dimensión: Programación de compromisos anuales, dentro del marco de la Ejecución presupuestaria, que del 100% de los encuestados el 61.9 % presenta un nivel medio, y 28.6% muestra un nivel alto mientras que el 9.5% presenta un nivel bajo. Esto evidencia que la ejecución de un programa de compromiso para la ejecución de obras es indispensable, tanto el ámbito de la salud, infraestructura, ambiente, vivienda entre otras. Permitiendo contribuir en el bienestar de la comunidad, lográndose un crecimiento y desarrollo sostenible de la economía local y la mejora de la gestión municipal, en el marco de los objetivos que aspira alcanzar.

3.2 Prueba de normalidad

Para poder saber si nuestros datos presentan o no una distribución normal, se podrán utilizar algunos test que permitan reconocer esta característica.

Para la prueba de normalidad se aplicó la prueba de Shapiro Wilk,

porque el tamaño de la muestra es menor al tamaño establecido por la prueba ($n < 50$)

Se plantea las hipótesis de trabajo:

Ho: Los datos de la población de estudio provienen de una distribución normal.

H1: Los datos de la población de estudio no provienen de una distribución normal

Tabla 33. Pruebas de normalidad

	Kolmogorov-Smirnov ^a			Shapiro-Wilk		
	Estadístico	gl	Sig.	Estadístico	gl	Sig.
Ejec. Presup	,252	21	,001	,880	21	,014
Pres. Partic	,222	21	,008	,937	21	,189

a. Corrección de significación de Lilliefors

Interpretación:

De los resultados obtenidos a través de la prueba de normalidad, podemos observar que las variables en estudio muestran diferente contraste respecto a lo que deberíamos esperar si los datos procedieran de una población en la que las variables siguiesen una distribución normal, como lo es, en este caso. En vista que la insignificancia es menor para la variable ejecución presupuestaria y para la variable presupuesto participativo su nivel de significancia es superior. Por consiguiente y en relación significativa que tienen ambas variables se procederá a utilizar la prueba Rho Spearman, teniéndose en cuenta que la población en la que la variable siguiese una distribución normal con la misma media y desviación estándar que la observada en los datos de la muestra.

Figura. 25 Grafico de prueba de normalidad. Variable Ejecución presupuestaria

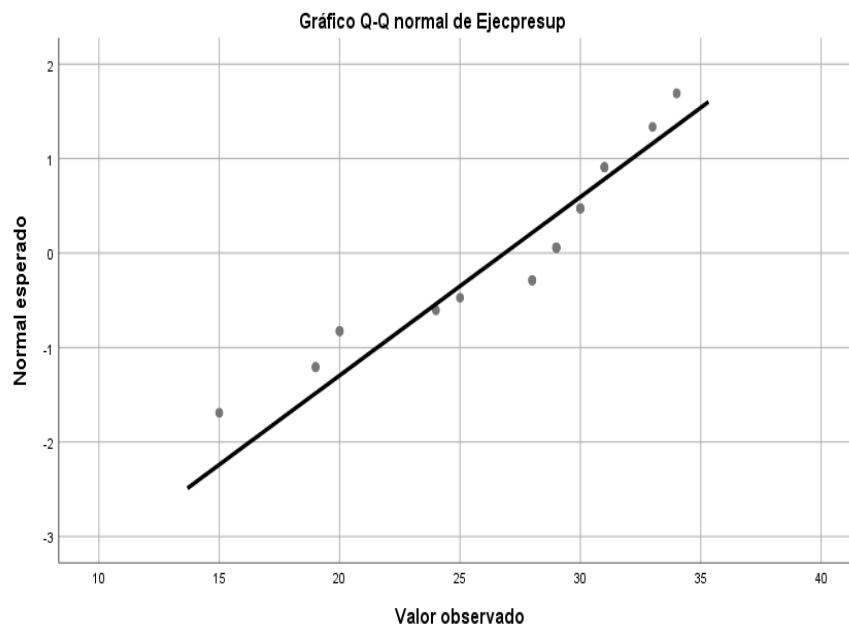


Figura. 26 Grafico de prueba de normalidad. Variable Presupuesto Participativo.

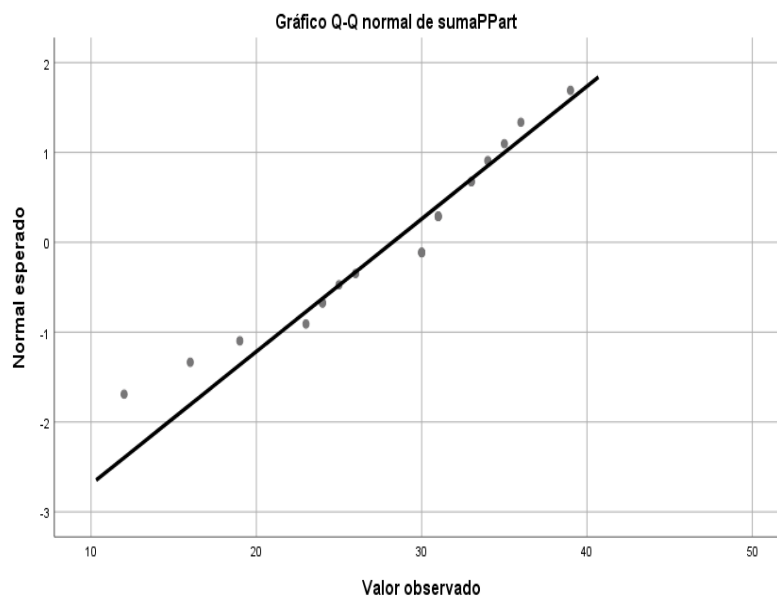


Tabla 34. El resultado de la prueba de normalidad para las variables

Prueba de normalidad	Resultado
Nivel de significancia	$\alpha = 5\%$
Valor de prueba	Shapiro – Wilk
Comparación de p y α	Presupuesto Participativo: $0.189 > 0.05$
	Ejecución presupuestaria: $0.014 < 0.05$
Decisión:	No hay evidencias para Rechazar la H_0

3.3. Contrastación de las hipótesis

3.3.1 Hipótesis General

Existe relación entre el Presupuesto participativo y la Ejecución presupuestaria de la Municipalidad Provincial de Vilcas Huamán -Ayacucho, 2019

Hipótesis nula:

H_0 : No existe relación entre el Presupuesto participativo y la Ejecución presupuestaria de la Municipalidad Provincial de Vilcas Huamán-Ayacucho, 2019

Hipótesis alterna

H_1 : Existe relación entre el Presupuesto participativo y la Ejecución presupuestaria de la Municipalidad Provincial de Vilcas Huamán -Ayacucho, 2019

Tabla 35. Correlaciones de la Hipótesis General

		P.Particip	Eje presup
Rho de Spearman	P. Participativo	Coefficiente de correlación	1,000
		Sig. (bilateral)	.
		N	21
	Ejec. Presup.	Coefficiente de correlación	,818**
		Sig. (bilateral)	,000
		N	21

** . La correlación es significativa en el nivel 0,01 (bilateral).

Interpretación:

En la tabla No 35, se puede apreciar que el presupuesto Participativo está relacionado positivamente con la Ejecución Presupuestaria, según el coeficiente de correlación de Rho de Spearman de 81.8% lo que evidencia que la correlación es positiva y alta. Además, se demuestra que el p-valor es menor al nivel de significancia del 5% (sig: 0.000), permitiendo rechazar la hipótesis nula, de que no existe relación entre el Presupuesto participativo y la Ejecución presupuestaria de la Municipalidad Provincial de Vilcas Huamán -Ayacucho, 2019

3.3.2 Hipótesis Específicas

Hipostasis específica 1

Existe relación entre los Agentes participantes y la Ejecución presupuestaria de la Municipalidad Provincial de Vilcas Huamán -Ayacucho, 2019

Ho: Los Agentes participantes no están relacionados con la Ejecución presupuestaria de la Municipalidad Provincial de Vilcas Huamán -Ayacucho,2019.

H1: Los Agentes participantes están relacionados con la Ejecución presupuestaria de la Municipalidad Provincial de Vilcas Huamán -Ayacucho, 2019

Tabla 36. Correlación de la Hipótesis específica 1

		agentes_participantes	Ejec presup
Rho de Spearman	agentes_participantes	Coeficiente de correlación	1,000
		Sig. (bilateral)	.001
		N	21
Ejec. Presupuestaria	Ejec. Presupuestaria	Coeficiente de correlación	,655**
		Sig. (bilateral)	,001
		N	21

** La correlación es significativa en el nivel 0,01 (bilateral).

Interpretación:

En la tabla No 36, se puede apreciar que la dimensión Agentes participantes está relacionada

positivamente con Ejecución Presupuestaria, según el coeficiente de correlación de Rho de Spearman de 65.5% lo que evidencia que la correlación es positiva y alta. Además, se demuestra que el p-valor es menor al nivel de significancia del 5% (sig: 0.001), permitiendo rechazar la hipótesis nula, de que no existe relación entre los Agentes participantes y la Ejecución presupuestaria de la Municipalidad Provincial de Vilcas Huamán -Ayacucho, 2019

Hipótesis específicas 2

Existe relación entre la Economía y la Ejecución presupuestaria de la Municipalidad Provincial de Vilcas Huamán -Ayacucho, 2019

Ho: La Economía no está relacionada con la Ejecución presupuestaria de la Municipalidad Provincial de Vilcas Huamán -Ayacucho, 2019

H1: La Economía está relacionados con la Ejecución presupuestaria de la Municipalidad Provincial de Vilcas Huamán -Ayacucho, 2019

Tabla 37. Correlación de la Hipótesis específica 2

		Ejec. presup	Dim.. Economía
Rho de Spearman	Ejec presup	Coeficiente de correlación	1,000
		Sig. (bilateral)	.
		N	21
Dimen_ Economía	Ejec presup	Coeficiente de correlación	,584**
		Sig. (bilateral)	,005
		N	21

** La correlación es significativa en el nivel 0,01 (bilateral).

Interpretación:

En la tabla No 37, se puede apreciar que la dimensión Economía está relacionada positivamente con la Ejecución Presupuestaria, según el coeficiente de correlación de Rho Spearman de 58.4% lo que evidencia que la correlación es positiva y alta. Además, se demuestra que el p-valor es menor al nivel de significancia del 5% (sig: 0.005), permitiendo rechazar la hipótesis nula, de que no existe relación entre la Economía y la Ejecución presupuestaria de la Municipalidad Provincial de Vilcas Huamán -Ayacucho, 2019

Hipótesis específicas 3

Existe relación entre los Mecanismos de vigilancia y la Ejecución presupuestaria de la Municipalidad Provincial de Vilcas Huamán -Ayacucho, 2019

Ho: Los Mecanismos de vigilancia no están relacionadas con la Ejecución presupuestaria de la Municipalidad Provincial de Vilcas Huamán -Ayacucho, 2019

H1: Los Mecanismos de vigilancia están relacionadas con la Ejecución presupuestaria de la Municipalidad Provincial de Vilcas Huamán -Ayacucho, 2019

Tabla 38. Correlación de la Hipótesis específica 3

			Ejec presup	Mecanis_vigilancia
Rho de Spearman	Ejec presupuestario	Coeficiente de correlación	1,000	,720**
		Sig. (bilateral)	.	,000
		N	21	21
	Mecanismo_vigilancia	Coeficiente de correlación	,720**	1,000
		Sig. (bilateral)	,000	.
		N	21	21

** . La correlación es significativa en el nivel 0,01 (bilateral).

Interpretación:

En la tabla No 38, se puede apreciar que la dimensión Mecanismo de Vigilancia está relacionada positivamente con Ejecución Presupuestaria, según el coeficiente de correlación de Rho de Spearman de 72.0% lo que evidencia que la correlación es positiva y alta. Además, se demuestra que el p-valor es menor al nivel de significancia del 5% (sig: 0.000), permitiendo rechazar la hipótesis nula, de que no existe relación entre la dimensión Mecanismo de vigilancia y la Ejecución presupuestaria de la Municipalidad Provincial de Vilcas Huamán - Ayacucho, 2019

Ejecución presupuestal: Municipalidad de Vilcas Huamán- Ayacucho

Tabla 39. Ejecución presupuestal de Ingresos (Resumen) 2018 -2019

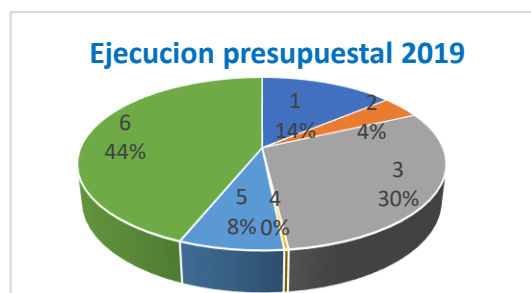
Genérica	2018			2019		
	PIA	PIM	%	PIA	PIM	%
Recursos ordinarios	947,909	9,002,059	35.30%	1,914,783	2,018,783	13.93%
Recursos directamente recaudados	320,000	560,651	2.20%	320,000	602,314	4.16%
Donaciones y transferencias	3,543,112	4,164,070	16.33%	3,687,627	4,348,310	30.01%
Impuestos y contribuciones	45,287	45,605	0.18%	45,287	45,420	0.31%
canon y sobrecanon, regalías, renta de aduanas		13,238	0.05%	838,223	1,115,650	7.70%
Recursos por operaciones oficiales		11,716,596	45.94%		6,357,954	43.88%

Fuente: Elaboración Propia

Figura. 27. Ejecución Presupuestal 2018



Figura. 28 Ejecución Presupuestal 2019



Interpretación

Como se muestra en la tabla 39 y figura 27 y 28, respecto a la ejecución presupuestal de Ingresos los periodos 2018 y 2019, en el marco del Presupuesto Institucional de Apertura (PIA) y Presupuesto institucional modificado (PIM) de los referidos periodos, se aprecia en términos porcentual que los recursos ordinarios presenta una reducción de 35% a 13.9%, mientras que los recursos directamente recaudados muestra un incremento del 2.02% a 4.16% respectivamente, lo cual nos estaría revelando que la gestión municipal, debe buscar condiciones para asegurar una provisión eficiente en el nivel de ingresos y cumplir con planes y obras que requiera la población, orientando a mejorar la calidad de servicios, en la salud, programas sociales, reducir la inseguridad ciudadana, educación, mejoramiento de carreteras, entre otros.

Tabla 40. Proyectos Infraestructura - 2019

MUNICIPALIDAD PROVINCIAL DE VILCAS HUAMAN							
UNIDAD EJECUTORA: MUNICIPALIDAD PROVINCIAL DE VILCAS HUAMAN							
2019							
			Costo del	PIM	Devengado	AVance %	Devengado
		Proyecto					
		INFRAESTRUCTURA TURISTICA	41,301	0	0		45,270
2001621		ESTUDIOS DE PRE-INVERSION	0	1,764,452	562,950	31.9	3,785,664
2066548	62665	CONSTRUCCION TROCHA CARROZABLE VILCASHUAMAN-MICHABAMBA, PROVINCIA DE VILCAS	3,076,038	10,000	0	0	241,837
2193050	278058	AMPLIACION Y MEJORAMIENTO DEL SERVICIO DE AGUA POTABLE, ALCANTARILLADO Y PLANTA	16,092,428	5,631,441	2,212,615	39.3	11,290,072
2237937	266309	AMPLIACION Y MEJORAMIENTO DE GESTION INTEGRAL DE RESIDUOS SOLIDOS MUNICIPALES	3,213,557	142,530	22,500	15.8	22,500
2240583	278002	MEJORAMIENTO Y AMPLIACION DEL SERVICIO DE AGUA POTABLE, ALCANTARILLADO Y TRATAN	3,349,511	190,805	140,804	73.8	3,299,511
2240729	278636	MEJORAMIENTO Y AMPLIACION DEL SERVICIO DE AGUA POTABLE, ALCANTARILLADO Y PLANTA	4,347,655	39,020	0	0	4,308,635
2240730	278638	MEJORAMIENTO Y AMPLIACION DEL SERVICIO DE AGUA POTABLE, ALCANTARILLADO Y TRATAN	4,122,727	80,421	0	0	4,042,303
2241715	282634	MEJORAMIENTO Y AMPLIACION DE LOS SERVICIOS DE EDUCACION DE LA I.E.P. N38242/MX SAM	1,196,612	4,888	0	0	331,019
2285625	327732	MEJORAMIENTO DE LA CAPACIDAD DE PRESTACION DE SERVICIOS DEPORTIVOS DEL ESTADIO	1,696,783	152,720	24,120	15.8	1,582,863
2286724	328643	MEJORAMIENTO Y CREACION DE PISTAS Y VEREDAS DE AVENIDAS DE LA CIUDAD DEL DISTRITO	4,233,046	5,216	0	0	1,009,409
2289206	330809	MEJORAMIENTO Y AMPLIACION DE LOS SISTEMAS DE AGUA POTABLE, INSTALACION DE UNIDA	6,848,643	409,430	229,231	56	6,833,967
2307972	346539	MEJORAMIENTO DE LOS SERVICIOS DE SALUD DEL ESTABLECIMIENTO DE SALUD ESTRATEGICO	48,664,473	250,000	50,000	20	50,000
2318854	355846	MEJORAMIENTO DE LOS SERVICIOS DE SALUD DE LOS PUESTOS DE SALUD DE COLPAPAMPA, P	5,671,565	12,065	12,064	100	5,671,564
2318985	355965	AMPLIACION Y MEJORAMIENTO DEL SERVICIO EDUCATIVO DE SEIS INSTITUCIONES EDUCATIVA	8,949,079	1,649,833	1,551,971	94.1	8,859,080
2319116	356090	MEJORAMIENTO Y AMPLIACION DEL SERVICIO DE SEGURIDAD CIUDADANA EN EL DISTRITO DE	2,449,978	275	0	0	2,449,978
2329518	365837	CREACION DE PISTAS Y VEREDAS EN LA AV.HALCON SAGRADO EN EL DISTRITO DE VILCAS HUA	1,783,476	80,261	80,260	100	1,517,307
2338661	377541	MEJORAMIENTO DEL SERVICIO DE SALUD EN LOS PUESTOS DE SALUD DE: HUARCAS, SAN ANTO	10,119,183	1,621	0	0	10,117,561
2340601	242482	GESTION DEL PROGRAMA Y OTROS: PROGRAMA DE APOYO AL TRANSPORTE SUBNACIONAL - PA	2,165,775,000	104,000	0	0	0
2344371	382919	MEJORAMIENTO DEL CAMINO VECINAL PUKAQASA - TANTAR - WARAKAYUQ - CONCEPCION - CH	15,771,733	12,574,943	9,938,375	79	10,099,375
2411078	2411078	CREACION DEL SERVICIO DE SALUD DEL PRIMER NIVEL DE ATENCION DEL CENTRO POBLADO D	120,000	120,000	113,076	94.2	113,076
2411096	2411096	CREACION DEL SERVICIO DE SALUD DEL PRIMER NIVEL DE ATENCION DEL CENTRO POBLADO D	120,000	120,000	111,776	93.1	111,776
2421945	2421945	REPARACION DE CARRETERAS DE ACCESO; EN EL(LA) TRAMO VISCACHAYOCC-PUTACCA - RAYMI	276,063	33,210	0	0	76,790
2434391	2434391	CREACION DE LOCAL COMUNAL MULTIUSO EN LA LOCALIDAD DE YURACCYACU DEL DISTRITO D	118,639	100,000	0	0	0
2434634	2434634	CREACION DE LOCAL COMUNAL MULTIUSO EN LA LOCALIDAD DE PATAPICHUCHO DEL DISTRITO	122,252	100,000	0	0	0
2434667	2434667	CREACION DE INFRAESTRUCTURA PARA EL SERVICIO DE SALUD ITENERANTE EN LA LOCALIDAD	160,808	100,000	0	0	0
2441189	2441189	AMPLIACION Y MEJORAMIENTO DE LOS SERVICIOS MUNICIPALES DE LA MUNICIPALIDAD PROV	109,938	109,938	100,112	91.1	100,112
2442011	2442011	CREACION DE PISTAS Y VEREDAS EN LA AV. QATUN AYLLU 7MA Y 8VA CUADRA EN LA LOCALIDA	658,633	1	0	0	0
2442018	2442018	CREACION DE LOS SERVICIOS DEPORTIVOS MULTIUSO EN LA COMUNIDAD DE PUTACCA DEL DI	290,458	0	0	0	0
2442035	2442035	CREACION DE LOS SERVICIOS DEPORTIVOS MULTIUSO EN LA COMUNIDAD DE PITEC PORTOBEL	235,861	235,885	193,794	82.2	193,794
2442038	2442038	CREACION DE LOS SERVICIOS DEPORTIVOS MULTIUSO EN EL CENTRO POBLADO DE SAN JUAN DE CHITO DEL DISTRITO DE V	545,667	55,612	0	0	0
2452715	2452715	MEJORAMIENTO DE LOS SERVICIOS DE PROMOCION Y COMERCIALIZACION DE LOS PRODUCTO	1,135,291	398,356	359,538	90.3	359,538
2465266	2465266	CREACION DE TROCHA CARROZABLE TRAMO PATIBAMBA - COCAYOCC - HACIENDA SAN AGUSTI	2,893,288	60,000	4,360	7.3	4,360

Fuente: Reporte Proyecto de inversión e infobras- Municipalidad provincial de Vilcas Huamán

Interpretación:

Como se muestra en los proyectos de la municipalidad provincial de Vilcas Huamán, indicados en la tabla 40, están orientados a la mejora la calidad y ampliar la cobertura tanto a nivel de servicio como el de fortalecer la creación de pistas, reparación de carretera, mejoramiento en el mantenimiento se los servicios de promoción y comercialización; ampliación de los servicios de salud, según el análisis de la ejecución de estas obras, alcanzaron un avance del 94% en la creación de servicios de salud, mejoramiento del servicio educativo, mientras que el 73.8% a esta referido del servicio de agua potable entre otros servicios

Según la tabla 41 y figura 29 y 30, se puede apreciar en base al marco legal y Ejecución del presupuesto de inversión pública para los periodos 2018 y 2019, el presupuesto institucional de apertura (PIA), y del presupuesto institucional modificado (PIM), presentan en sus diversas Cuentas genéricas como son la recaudación de recursos ordinarios recursos directamente recaudados y otros, la cual muestra una variación para el año 2018 del PIM y su ejecución en un 99%, de avance.

De la misma manera se ha priorizado la asignación presupuestal que permita el desarrollo de los proyectos de inversión, para seguir mejorando la calidad de vida en la provincia, promoviendo el desarrollo integral y sostenible para la ejecución de los proyectos, En tanto que el PIA y el PIM con respecto al avance de su ejecución alcanzo en el periodo 2018 en un 59% del subtotal, mientras para el periodo 2019 se incrementó en un 64% respectivamente.

Figura. 29 PIM, PIA, Ejecución 2018

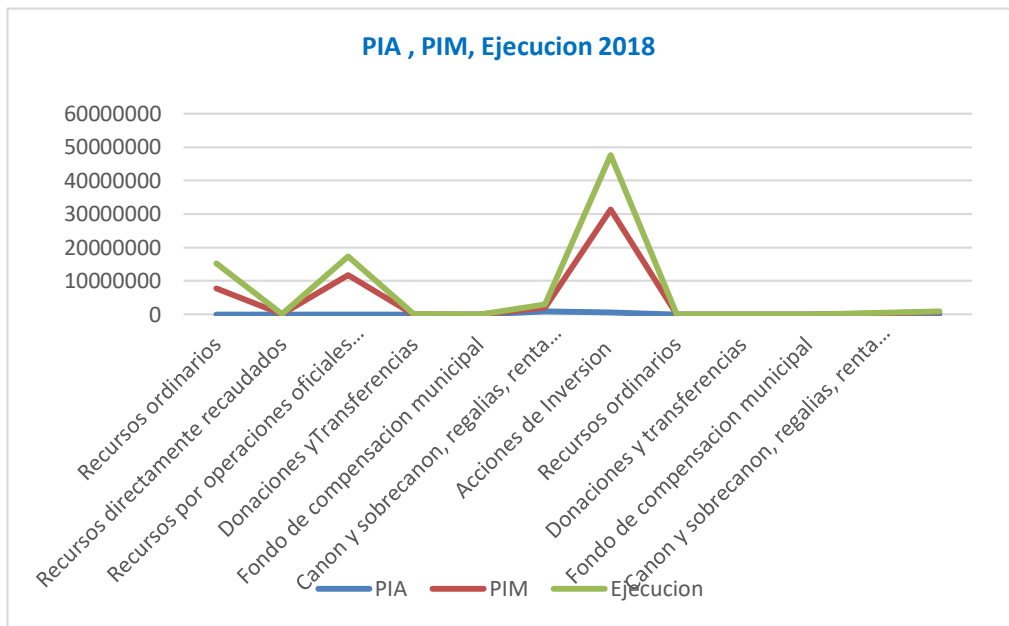


Figura. 30 PIM, PIA, Ejecución 2019

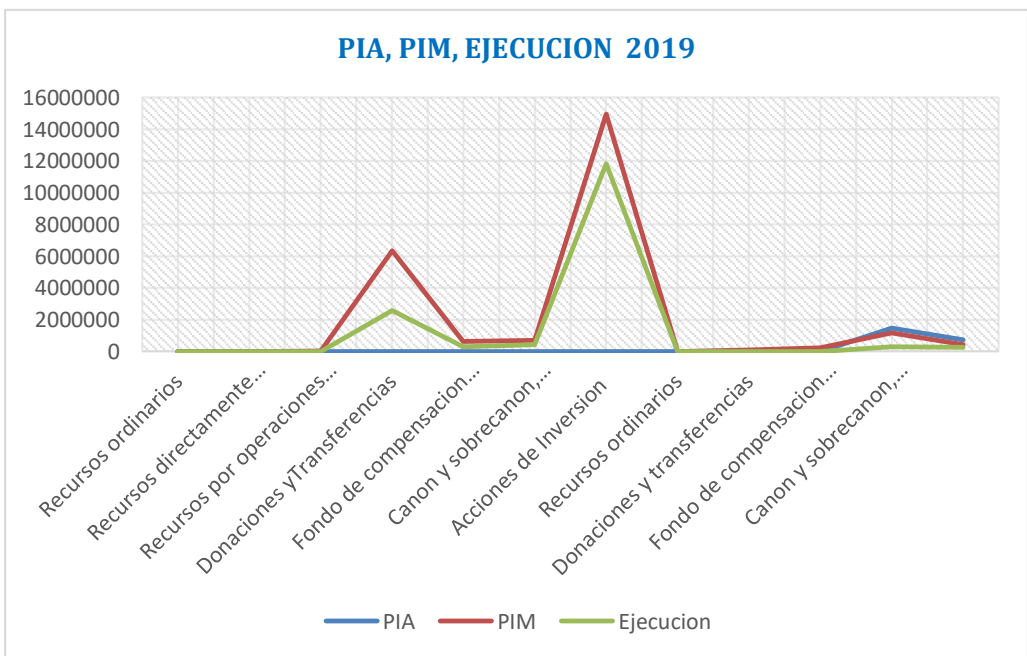


Tabla 41. Marco Legal y Ejecución del Presupuesto de Inversión Pública - Proyectos

(soles)								
Genérica	2018			Variación	2019			Variación
	PIA	PIM	Ejecución	Porcentual	PIA	PIM	Ejecución	Porcentual
Obras								
Recursos ordinarios		7,694,131.00	7,620,214.88	99%				
Recursos directamente recaudados		114,688.00	22,658.62	20%		20,748.00		
Recursos por operaciones oficiales de crédito		11,716,596.00	5,578,784.80	48%		6,357,954.00	2,582,649.73	41%
Donaciones y Transferencias		30,738.00	19,747.00	64%		625,651.00	290,833.18	46%
Fondo de compensación municipal	S/ 924,126.00	1,157,786.00	966,570.20	83%		694,509.00	430,565.44	62%
Canon y sobrecanon, regalías, renta de aduanas y participaciones	S/ 601,216.00	30,767,730.00	16,260,331.58	53%		14,969,609.00	11,840,547.64	79%
Acciones de Inversión								
Recursos ordinarios						104,000.00		
Donaciones y transferencias		26,526.00		0%		214,878.00		
Fondo de compensación municipal	S/ 100,000.00	202,198.00	110,700.00	55%	1,475,051.00	1,177,192.00	302,957.88	26%
Canon y sobrecanon, regalías, renta de aduanas y participaciones	S/ 100,000.00	596,769.00	235,000.00	39%	718,577.00	413,683.00	259,992.50	63%
Total	1,725,342.00	52,307,162.00	30,814,007.08	59%	2193628.00	24578224.00	15707546.37	64%

Fuente: Información del marco legal y ejecución del presupuesto de inversión pública municipalidad provincial Vilcas Huamán, período 2019

IV. DISCUSIÓN

El Presupuesto Participativo como herramienta de gestión y política, mediante la cual la población debidamente representada y sus autoridades locales y regionales, toman decisiones, acerca de los recursos económicos que han sido asignados para este proceso., la que ha sido normado por la ley 28056 Ley Marco del Presupuesto Participativo y la Ley 29298, Ley que modifica la ley 28056, la cual permite:

Priorizar los resultados que queremos obtener para lograr transformar y resolver grandes problemas o aprovechar potencialidades que tengamos en nuestras jurisdicciones.

Priorizar mejor los proyectos en función de los resultados que queremos obtener y utilizar adecuadamente los recursos públicos de acuerdo con los objetivos del Plan de Desarrollo Concertado del distrito, provincia, región.

Mejorar la relación entre el gobierno local o regional y la población, propiciando que los pobladores participen en la gestión pública y en la toma de decisiones sobre las prioridades de inversión que contribuyan a su desarrollo

La discusión de la presente investigación comienza analizando, el primer objetivo específico, relacionado al análisis de la participación del presupuesto participativo en la Municipalidad

provincia Vilcas Huamán - Ayacucho -2019

Para su efecto se ha utilizado la estadística descriptiva, para describir en términos cuantitativos, los resultados de esta investigación, para la cual se ha concentrado nuestro análisis en los resultados en su primera instancia en sus dimensiones de las variables presupuesto participativo y su relación con la ejecución presupuestaria, la cual nos revela que la intervención de los agentes participantes muestra un nivel alto del 19%, del total de los encuestados. En forma semejante se encuentra la dimensión mecanismo de vigilancia con un 28.6%. En cuanto a las dimensiones Gasto e Ingreso publico evidencia un nivel medio del 42.9%, y 38.1%

El resultado obtenido coincide con el estudio efectuado por Huamán (2014) en su tesis denominado "el presupuesto participativo y su incidencia en la ejecución presupuestaria de la Municipalidad distrital de Ascensión, en la que concluye que el nivel de participación de los agentes o colaboradores es bajo, pero el autor encuentra que a mayor participación ciudadana mejor se desarrollan los procesos del presupuesto participativo, en la que también se incluye los mecanismos de rendición de cuentas, mecanismos de planificación y concertación y resultados de la ejecución del presupuesto participativo

En un estudio realizado por Pacchua (2016), El presupuesto participativo se relaciona directamente con la fase compromiso en la Municipalidad Provincial de Tacna. Observándose que falta mejorar el cumplimiento a través de una supervisión adecuada que permita mejorar los procedimientos en la ejecución del presupuesto participativo de acuerdo a las necesidades de la población

Un caso similar se encuentra en las conclusiones realizadas por Rodríguez (2018), en la tesis denominada: "El proceso del presupuesto participativo en la ejecución presupuestal de la Municipalidad distrital del Yaquerana -2018." Señalándose que los presupuestos participativos aún presentan grandes debilidades, tales como: tendencia hacia la utilización de los recursos de manera fragmentada, especialmente en los primeros años; la limitada o nula

participación de la población en el proceso de ejecución de los proyectos de desarrollo, reduciéndose en el mejor de los casos al aporte de mano de obra y de otros recursos de la zona; el no funcionamiento de los mecanismos de control, así como ejercer la vigilancia ciudadana,. Dentro del Marco de ley de Ejecución Presupuestal, siendo el Presupuesto Institucional de Apertura tiene un monto de S/ 1,725,342.00, con un Presupuesto Institucional Modificado por S/ 52,307,162.00 y la Ejecución del Gasto a nivel de Devengado por el importe de S/ 30,814,007.08, corresponde a las obras priorizadas en el Presupuesto Participativo (2018). En contraste con el periodo 2019, el PIA fue de 2,193,628.00, el PIM 24,578,224.00 y una ejecución de 15,707,546.37. correspondiente a las obras priorizadas en el Presupuesto participativo.

Similar incidencia se encuentra en el trabajo de investigación realizado por Liñan (2019), denominado: Incidencia del presupuesto participativo en la ejecución presupuestaria de la municipalidad provincial de Trujillo, año 2019 , que concluye que el importe de S/2,972,377.00 que representa tres obras que se vienen realizando según el avance de ejecución; sin embargo, en el desarrollo del proceso del Presupuesto Participativo se priorizaron cuatro obras que fueron incorporadas en el Presupuesto Institucional por el importe de S/ 12'040,754.00 soles, determinándose un retraso considerable en su ejecución.

Para concluir con la discusión, se ha tomado en cuenta el análisis tanto de los objetivos, como de las hipótesis formuladas en el presente trabajo de investigación , donde se diseñó un presupuesto participativo en relación a su ejecución presupuestaria de la Municipalidad provincial Vilcas Huamán 2019 con la finalidad optimizar los recursos y activos que maneja la institución edil, para el logro de sus metas y al mismo tiempo generar más confianza en la participación en la ciudadanía brindando una mejora en la calidad de vida .

V. CONCLUSIONES

La presente investigación determinó de qué manera se encuentra relacionado el Presupuesto participativo y la Ejecución Presupuestaria en la Municipalidad Provincial de Vilca – Huamán – Ayacucho periodo 2019, obteniéndose las siguientes conclusiones:

Conclusiones generales

El Presupuesto Participativo está relacionado con la Ejecución presupuestaria, según el coeficiente de RHO Spearman en un 81.8%, lo que evidencia que la correlación es positiva y alta. Además, se demuestra que el p-valor es menor al nivel de significancia del 5% (sig: 0.000), permitiendo rechazar la hipótesis nula, de que no existe relación entre el Presupuesto Participativo y la Ejecución presupuestaria. Esto implica que la ejecución presupuestaria, manifestada en los procedimientos, el cumplimiento de los objetivos, seguimiento y evaluación de los proyectos priorizados son influenciados por el acceso a la información, la rendición de cuentas, la claridad de procedimientos y la participación de la comunidad a los mecanismos del presupuesto participativo de la Municipalidad Provincial de Vilcas Huamán-Ayacucho, 2019

Conclusiones específicas

En lo que respecta a las variables Agentes participantes y la Ejecución presupuestaria, se determinó una correlación positiva considerable del 65.5%. Además, se demuestra que el p-

valor es menor al nivel de significancia del 5% (sig: 0.001), permitiendo rechazar la hipótesis nula. Esto quiere decir que los Agentes participantes se relacionan con la Ejecución presupuestaria, de la Municipalidad provincial Vilca – Huamán para el período fiscal 2019.

En cuanto a la dimensión Economía, se determinó una correlación positiva considerable de 58.4. Además, se demuestra que el p-valor es menor al nivel de significancia del 5% (sig:0.005), permitiendo rechazar la hipótesis nula. Esto significa que la dimensión economía se relaciona con la ejecución presupuestaria

En cuanto a la dimensión Mecanismos de vigilancia en relación a la Ejecución presupuestaria, se determinó que existe una correlación positiva considerable del 72%. Además, se demuestra que el p-valor es menor al nivel de significancia del 5% (sig:000). Por lo tanto, se concluye que las dos variables están considerablemente correlacionadas

Se ha determinado que las obras priorizadas durante el proceso del Presupuesto Participativo han sido incorporadas por el monto de S/ 2, 193,628.00 en el Presupuesto Institucional de Apertura mediante los rubros: Fondo de compensación municipal Canon y sobrecanon, regalías, renta de aduanas y participaciones; estas obras han sufrido modificaciones presupuestarias según se evidencia en el Presupuesto Institucional Modificado por el importe de S/ 24,578,224.00 lográndose una ejecución del importe de S/ 15,707,546.37 soles que representa el 64 % del monto total ejecutado.

VI. RECOMENDACIONES

1. Se recomienda promover un taller de capacitación del Presupuesto participativo, referente a los proyectos priorizados en el PIA en donde participen el personal de la alta dirección, los trabajadores y miembros organizados de la población para analizar y profundizar los proyectos que por sus objetivos y metas se requieren su aplicación.
2. Impulsar la participación ciudadana que permita al municipio una interrelación directa y dinámica con la misma población, a fin de consensuar acuerdos de trabajo y obtener de ello confianza en la gestión como también la responsabilidad de hacer cumplir los proyectos de inversión priorizados que regula las normas de su ejecución.
3. Se recomienda realizar una adecuada programación de la ejecución de gastos; como también integrar a todos los colaboradores de la institución, para agilizar el cumplimiento de las metas presupuestales, actualizar y elaborar los diferentes instrumentos de gestión municipal.
4. Se recomienda una mayor fiscalización de los recursos para la realización de los proyectos que vayan en beneficio de la población de Vilcas Huamán y aspirar una mayor confianza en la gestión municipal.
5. Se recomienda que la gerencia de Planeamiento y presupuesto dentro de sus competencias

cumpla con las disposiciones normativas en el seguimiento y control en la ejecución de las obras publicas en los plazos previstos para su entrega a la comunidad como son los proyectos educativos, de salud, .de mantenimiento y saneamiento de pistas, y otras obras de desarrollo hacia la población,

6. Se realice la divulgación de las actividades que ejecuta la Municipalidad a través de los diversos medios de comunicación, a fin de crear conciencia y participación de la sociedad civil organizada en la priorización de proyectos de inversión.

REFERENCIAS BIBLIOGRÁFICAS

- Abba, D. (11 de Diciembre de 2016). *Paradojas de 207 millones*. Obtenido de La Capital:
<https://www.lacapital.com.ar/opinion/paradojas-207-millones-n1300096.html>
- Andía, H. (2016). *El presupuesto participativo y ejecución presupuestaria de la Municipalidad Provincial de Cangallo periodo 2012-2016 [Tesis de Doctora, Universidad César Vallejo]*. Repositorio institucional. Obtenido de
<https://repositorio.ucv.edu.pe/handle/20.500.12692/20172>
- Andina. (28 de Abril de 2019). *Ciudadanos piden sanción para responsables por demora en obras*. Obtenido de Andina: <https://andina.pe/agencia/noticia.aspx?id=749898>
- Armijo, M. (2011). *Planificación estratégica e indicadores de desempeño en el sector público*.
https://www.cepal.org/sites/default/files/publication/files/5509/S2011156_es.pdf.
- Ballón, E., Rodríguez, J., & Zevallos, M. (2009). *Fortalecimiento de Capacidades para el DTR: Innovaciones Institucionales en Gobernanza Territorial*. <https://idl-bnc-idrc.dspacedirect.org/bitstream/handle/10625/42964/130045.pdf>.
- Banco Central de Reserva del Perú. (2011). *Guía Metodológica de la Nota Semanal*.
<https://www.bcrp.gob.pe/docs/Publicaciones/Glosario/Glosario-BCRP.pdf>. Obtenido de
<https://www.bcrp.gob.pe/docs/Publicaciones/Guia-Methodologica/Guia-Methodologica-10.pdf>
- Bloj, C. (2009). *El "Presupuesto Participativo" y sus potenciales aportes a la construcción de políticas sociales orientadas a las familias*.
https://repositorio.cepal.org/bitstream/handle/11362/6157/1/LCI3123_es.pdf.
- Galindo, A. (2016). *El presupuesto participativo como mecanismo de la democracia deliberativa. [Tesis de Maestría, Universidad Andina Simón Bolívar]*. Repositorio institucional.
 Obtenido de <https://repositorio.uasb.edu.ec/handle/10644/5418>
- Instituto Nacional de Estadística e Informática. (2019). *Perú: Indicadores de Gestión Municipal*.
https://www.inei.gob.pe/media/MenuRecursivo/publicaciones_digitales/Est/Lib1720/.
- Jurado Nacional de Elecciones. (2008). *Guía de Participación Ciudadana del Perú*.

[https://www2.congreso.gob.pe/sicr/cendocbib/con4_uibd.nsf/B3465D6F1868627205257CD7005DE4B8/\\$FILE/1_pdfsam_Guia_de_participacion_ciudadana.pdf](https://www2.congreso.gob.pe/sicr/cendocbib/con4_uibd.nsf/B3465D6F1868627205257CD7005DE4B8/$FILE/1_pdfsam_Guia_de_participacion_ciudadana.pdf).

La Organización de los Estados Americanos. (2016). *Comité de Vigilancia del Presupuesto Participativo*. Obtenido de Ley marco del presupuesto participativo. Ley 28056 [PDF] : https://www.oas.org/juridico/spanish/per_res19.pdf

Marchena, M. (2019). *Percepción de los agentes participantes del proceso del presupuesto participativo y la ejecución presupuestaria del gasto, de la Municipalidad Distrital de Canchaque, 2018 [Tesis de Maestría, Universidad César Vallejo]*. Repositorio institucional. Obtenido de <https://repositorio.ucv.edu.pe/handle/20.500.12692/40822>

McMillan, J., & Schumacher, S. (2005). *Investigación educativa* . https://desfor.infed.edu.ar/sitio/upload/McMillan_J._H._Schumacher_S._2005._Investigacion_educativa_5_ed..pdf.

Mejía, E. (2005). *Técnicas e instrumentos de investigación*. <http://online.aliat.edu.mx/adistancia/InvCuantitativa/LecturasU6/tecnicas.pdf>.

Ministerio de Economía y Finanzas. (2010). *Guía del Presupuesto Participativo Basado en Resultados*. https://www.mef.gob.pe/contenidos/presu_publ/presu_partic/guia_prodes_presupuesto_participativo_VF_DIC2010.pdf.

Ministerio de Economía y Finanzas. (2011). *El Sistema Nacional de Presupuesto. Guía Básica*. https://www.mef.gob.pe/contenidos/presu_publ/capacita/guia_sistema_nacional_presupuesto.pdf.

Ministerio de Economía y Finanzas. (2018). *Guía metodológica para la definición, seguimiento y uso de indicadores de desempeño de los Programas Presupuestales*. https://www.mef.gob.pe/contenidos/presu_publ/ppr/guia_seguimiento_pp.pdf.

Ministerio de Economía y Finanzas. (s/f). *Normatividad*. Obtenido de Mef: https://www.mef.gob.pe/index.php?option=com_content&view=category&id=672&Itemid

d=100357&lang=es

Ministerio del Ambiente. (2011). *COMPENDIO DE LA LEGISLACIÓN AMBIENTAL PERUANA*. https://www.minam.gob.pe/wp-content/uploads/2013/10/compendio_03_-_gestion_ambiental_2.pdf.

Pozo, P. (2018). *Participación ciudadana y control social, indicadores para monitorear los presupuestos locales participativos [Tesis de Maestría, Universidad Pontificia Universidad Católica del Ecuador]*. Repositorio institucional. Obtenido de <http://repositorio.puce.edu.ec/handle/22000/14649>

Propuesta ciudadana. (2011). *Hacia un Presupuesto Participativo basado en resultados*. <http://propuestaciudadana.org.pe/sites/default/files/publicaciones/archivos/separata-xvi-ciclo.pdf>.

Rodríguez, M. (2018). *El Proceso Del Presupuesto Participativo En La Ejecución Presupuestal De La Municipalidad Distrital Del Yaquerana -2018 [Tesis de Maestría, 2018]*. Repositorio institucional. Obtenido de <https://repositorio.ucv.edu.pe/handle/20.500.12692/34815>

Villavicencio, V. (2019). *El presupuesto participativo y el desarrollo social en las parroquias rurales de Napo [Trabajo de investigación de Maestría, Universidad Técnica de Ambato]*. Repositorio institucional. Obtenido de <https://repositorio.uta.edu.ec/jspui/handle/123456789/29747>

ANEXOS

Anexo 1. Matriz de consistencia

PRESUPUESTO PARTICIPATIVO Y EJECUCION PRESUPUESTARIA DE LA MUNICIPALIDAD PROVINCIAL DE VILCAS HUAMAN-AYACUCHO, 2019.						
Problemas	Objetivos	Hipótesis	Variables	Dimensiones	Indicadores	Metodología
Problema General	Objetivo General	Hipótesis General	Variable Independiente		Indicadores V1	
¿Qué relación existe entre el Presupuesto participativo y la Ejecución presupuestaria de la Municipalidad Provincial de Vilcas Huamán -Ayacucho, 2019?	Determinar la relación entre el Presupuesto participativo y la Ejecución presupuestaria de la Municipalidad Provincial de Vilcas Huamán -Ayacucho, 2019	Existe relación entre el Presupuesto participativo y la Ejecución presupuestaria de la Municipalidad Provincial de Vilcas Huamán -Ayacucho, 2019	Presupuesto participativo	Agentes participantes	Organizaciones	Enfoque: Cuantitativo Tipo: Descriptivo – Correlacional
					Participación según edad	
					Paridad de género	
				Economía	Ingresos municipales recaudados	
					Gastos municipales	
					Programa de incentivos tributarios	
Mecanismos de vigilancia	Acceso a la información pública	Diseño: No Experimental-Transversal				
	Rendición de cuentas					
					Fortalecimiento de capacidades	

Problemas Específicos	Objetivos Específicos	Hipótesis Específicas	Variable Dependiente	Dimensiones	Indicadores V2	
¿En qué medida se relacionan los Agentes participantes y la Ejecución presupuestaria de la Municipalidad Provincial de Vilcas Huamán -Ayacucho, 2019?	Establecer el nivel de relación entre los Agentes participantes y la Ejecución presupuestaria de la Municipalidad Provincial de Vilcas Huamán -Ayacucho, 2019	Existe relación entre los Agentes participantes y la Ejecución presupuestaria de la Municipalidad Provincial de Vilcas Huamán -Ayacucho, 2019	Ejecución Presupuestaria	Ingresos públicos	-Ingresos corrientes - Transferencias corrientes - Transferencias de capital	Población Y muestra: 21 participantes Técnica e instrumentos: Encuesta y cuestionario.
¿De qué manera se relaciona la Economía y la Ejecución presupuestaria de la Municipalidad Provincial de Vilcas Huamán -Ayacucho, 2019?	Analizar el nivel de relación entre la Economía y la Ejecución presupuestaria de la Municipalidad Provincial de Vilcas Huamán -Ayacucho, 2019	Existe relación entre la Economía y la Ejecución presupuestaria de la Municipalidad Provincial de Vilcas Huamán -Ayacucho, 2019		Gastos Públicos	-Gastos en remuneraciones - Gastos en bienes y servicios - Gastos de capital	
¿De qué manera se relacionan los Mecanismos de vigilancia y la Ejecución presupuestaria de la Municipalidad Provincial de Vilcas Huamán -Ayacucho, 2019?	Analizar el nivel de relación entre los Mecanismos de vigilancia y la Ejecución presupuestaria de la Municipalidad Provincial de Vilcas Huamán -Ayacucho, 2019	Existe relación entre los Mecanismos de vigilancia y la Ejecución presupuestaria de la Municipalidad Provincial de Vilcas Huamán -Ayacucho, 2019		Programación de compromisos anuales (PCA)	- Registro de compromiso - Transferencias de partidas - Normatividad	

Anexo 2. Instrumentos de Recolección De Datos

CUESTIONARIO DE PRESUPUESTO PARTICIPATIVO DIRIGIDO A LOS TRABAJADORES DE LA MUNICIPALIDAD PROVINCIAL DE VILCAS HUAMAN- AYACUCHO, 2019.

INSTRUCCIONES: Marque en el casillero en blanco con una **X** la alternativa que usted considera valida, teniendo en cuenta la pregunta a responder, de acuerdo con la valoración siguiente:

Totalmente en desacuerdo	En desacuerdo	Indiferente	De acuerdo	Totalmente de acuerdo
1	2	3	4	5

ITEM	PREGUNTA	VALORACIÓN				
		1	2	3	4	5
I. Dimensión: Agentes participantes						
1	Miembros y organizaciones de la sociedad civil se ven representadas en el presupuesto participativo convocadas por la Municipalidad Provincial de Vilcas Huamán					
2	Existe una gran participación de ciudadanos aptos de todas las edades					
3	Facilitan la participación de la ciudadanía según género					
II. Dimensión: Economía						
4	Los Ingresos municipales recaudados permiten llevar a cabo las obras que necesita la población					
5	Los Gastos municipales son ejecutados con transparencia y de acuerdo con el marco legal					
6	Los Programa de incentivos tributarios es compartido por todos los sectores de la sociedad permitiendo el desarrollo económico social					
III. Dimensión: Mecanismos de vigilancia						
7	La entidad respeta el acceso a la información pública, haciéndola llegar de manera oportuna.					
8	La Rendición de cuentas por parte de las autoridades es transparente					
9	El Fortalecimiento de capacidades en las personas y grupos conduce al logro de los resultados comunales.					

**CUESTIONARIO DE EJECUCION PRESUPUESTARIA DIRIGIDO A LOS
TRABAJADORES DE LA MUNICIPALIDAD PROVINCIAL DE VILCAS HUAMAN-
AYACUCHO, 2019.**

INSTRUCCIONES: Marque en el casillero en blanco con una X la alternativa que usted considera valida, teniendo en cuenta la pregunta a responder, de acuerdo con la valoración siguiente:

Totalmente en desacuerdo	En desacuerdo	Indiferente	De acuerdo	Totalmente de acuerdo
1	2	3	4	5

ITEM	PREGUNTA	VALORACIÓN				
		1	2	3	4	5
I. Dimensión: Ingresos públicos						
10	Los ingresos corrientes tributarios y no tributarios posibilitan la gestión optima de la Municipalidad Provincial de Vilcas Huamán.					
11	Los ingresos de transferencias corrientes posibilitan el buen desempeño de la Municipalidad Provincial de Vilcas Huamán.					
12	la Municipalidad Provincial de Vilcas Huamán realiza una gestión adecuada de las transferencias de capital y venta de activos ok					
II. Dimensión: Gastos públicos						
13	Los gastos corrientes, en remuneraciones de la entidad se realizan considerando el compromiso asumido					
14	Los gastos corrientes en bienes y servicios					
15	Los gastos de capital contribuyen en las actividades de la empresa, existe una buena y correcta utilización del					
III. Dimensión: Programación de compromisos anuales (PCA)						
16	El Registro de compromiso garantiza el cumplimiento de la gestión del gasto en la entidad					
17	Las Transferencias de partidas han sido las más adecuadas para la entidad, en el logro de sus metas.					
18	Las modificaciones presupuestarias de la entidad se desarrollan cumpliendo la Normatividad vigente					

Anexo 3: Base de datos

*tesis actual.sav [ConjuntoDatos3] - IBM SPSS Statistics Editor de datos

Archivo Editar Ver Datos Transformar Analizar Gráficos Utilidades Ampliaciones Ventana Ayuda

5 : suma_Ppartic

Visible: 41 de 41 variables

	PPp1	PPp2	PPp3	PPp4	PPp5	PPp6	PPp7	PPp8	PPp9	suma	Ep1	Ep2	Ep3	Ep4	Ep5	Ep6	Ep7	Ep8	Ep9	suma_Ejecucion_P	suma_PPparticpativo
1	4	4	4	4	4	3	4	4	4	.	4	4	4	4	5	4	4	4	3	36	35
2	3	4	3	2	3	3	4	4	4	.	4	4	3	3	2	2	4	3	4	29	30
3	3	2	3	4	2	3	2	3	3	.	4	4	4	3	2	3	3	3	4	30	25
4	4	1	4	1	1	1	4	1	2	.	2	3	2	3	2	2	1	1	2	18	19
5	4	3	3	3	4	4	3	3	4	.	3	4	4	4	4	3	4	3	4	33	31
6	2	1	1	2	2	1	2	3	2	.	5	5	4	5	4	3	5	4	3	38	16
7	3	3	3	3	2	3	2	2	3	.	5	4	4	4	4	4	3	4	4	36	24
8	1	1	1	1	2	1	1	2	2	.	5	5	3	4	4	3	4	3	4	35	12
9	4	3	3	1	2	2	2	3	3	.	2	2	1	2	1	2	3	3	4	20	23
10	4	4	4	4	4	4	4	4	4	.	3	4	5	3	4	5	4	3	5	36	36
11	3	4	4	4	3	4	4	4	4	.	4	4	4	4	4	4	4	3	4	35	34
12	3	4	4	4	3	3	4	4	4	.	3	4	3	4	4	4	4	4	4	34	33
13	2	3	2	3	3	3	4	3	3	.	4	4	4	3	4	3	4	4	5	35	26
14	3	3	4	4	4	5	2	2	4	.	2	3	1	4	2	2	2	1	2	19	31
15	3	2	3	2	3	3	2	3	3	.	3	4	3	3	4	4	4	3	3	32	24
16	2	4	4	3	2	4	4	4	3	.	4	3	3	4	4	4	3	3	3	31	30
17	2	3	4	4	4	4	3	4	3	.	4	4	4	3	3	4	2	4	4	32	31
18	4	4	3	4	4	3	2	3	3	.	4	2	3	4	3	3	4	3	4	30	30
19	4	4	4	3	4	3	3	4	4	.	4	4	3	4	4	2	4	4	4	33	33
20	4	4	4	4	5	4	5	4	5	.	4	3	4	4	4	4	4	3	4	34	39
21	3	3	3	4	3	4	4	3	4	.	4	4	4	3	4	5	5	4	4	37	31

Vista de datos Vista de variables

*tesis actual.sav [ConjuntoDatos3] - IBM SPSS Statistics Editor de datos

Archivo Editar Ver Datos Transformar Analizar Gráficos Utilidades Ampliaciones Ventana Ayuda

5 : suma_Ppartic

Visible: 41 de 41 variables

	suma_PPparticpativo	agentes_participantes	agents_particip	Economia	Mecanismo_vigilancia	Mecanismo_vigilancia	Ingresos_publicos	Ingresos_publicos	Gastos	Gastos_publicos	Programa_com	Programa_com	sumaPPart	sumaEjecPres	PresuPartic	Ejerpresu	VAR
1	35	12	3	2	12,00	3	12,00	3	13,00	3	11,00	2	35	36	30	36	
2	30	10	2	2	12,00	3	11,00	2	7,00	1	11,00	2	30	29	28	29	
3	25	8	2	2	8,00	2	12,00	3	8,00	2	10,00	2	25	30	25	30	
4	19	9	2	1	7,00	1	7,00	1	7,00	1	4,00	1	19	18	19	18	
5	31	10	2	2	10,00	2	11,00	2	11,00	2	11,00	2	31	33	29	33	
6	16	4	1	1	7,00	1	14,00	3	12,00	3	12,00	3	16	38	15	38	
7	24	9	2	2	7,00	1	13,00	3	12,00	3	11,00	2	24	36	24	36	
8	12	3	1	1	5,00	1	13,00	3	11,00	2	11,00	2	12	35	12	35	
9	23	10	2	1	8,00	2	5,00	1	5,00	1	10,00	2	23	20	20	20	
10	36	12	3	3	12,00	3	12,00	3	12,00	3	12,00	3	36	36	30	36	
11	34	11	2	2	12,00	3	12,00	3	12,00	3	11,00	2	34	35	34	35	
12	33	11	2	2	12,00	3	10,00	2	12,00	3	12,00	3	33	34	33	34	
13	26	7	1	2	10,00	2	12,00	3	10,00	2	13,00	3	26	35	28	35	
14	31	10	2	3	8,00	2	6,00	1	8,00	2	5,00	1	31	19	31	19	
15	24	8	2	2	8,00	2	10,00	2	11,00	2	11,00	2	24	32	20	32	
16	30	10	2	2	11,00	2	10,00	2	12,00	3	9,00	2	30	31	31	31	
17	31	9	2	3	10,00	2	12,00	3	10,00	2	10,00	2	31	32	29	32	
18	30	11	2	2	8,00	2	9,00	2	10,00	2	11,00	2	30	30	29	30	
19	33	12	3	2	11,00	2	11,00	2	10,00	2	12,00	3	33	33	30	33	
20	39	12	3	3	14,00	3	11,00	2	12,00	3	11,00	2	39	34	29	34	
21	31	9	2	2	11,00	2	12,00	3	12,00	3	13,00	3	31	37	31	37	

Vista de datos Vista de variables

Anexo 4: Información presupuestaria de inversión pública – proyectos

MINISTERIO DE ECONOMÍA Y FINANZAS
 Dirección General de Contabilidad Pública
 Versión 130604

MARCO LEGAL Y EJECUCIÓN DEL PRESUPUESTO DE INVERSIÓN PÚBLICA - PROYECTOS EJERCICIO 2019 (EN SOLES)

Fecha: 15/11/2022
 Hora: 23:55:25
 Pág.: 1 de 17
 Gen.: 19/02/2020 16:01:23

DEPARTAMENTO: 05 AYACUCHO
 PROVINCIA : 11 VILCASHUAMAN
 ENTIDAD : 01 MUNICIPALIDAD PROVINCIAL DE VILCAS HUAMAN [300541]

PI-1

CATEGORIA PRESUPUESTAL PROGRAMA PRESUPUESTAL PROYECTO OBJETO Y ACCIONES DE INVERSION FUNCION DIVISION FUNCIONAL GRUPO FUNCIONAL META	SUBRO	PRESUPUESTO			META FISICA			UBICACION GEOGRAFICA		
		PIA	PIM	EJECUCION	UNIDAD DE MEDIDA	PROGRAMADA O MODIFICADA	EJECUTADA	DEPARTAMENTO	PROVINCIA	DISTRITO
01. PROGRAMAS PRESUPUESTALES CON ENFOQUE A RESULTADOS		1,002,010	32,245,422	14,496,902.48						
9002 SALUD MATERNO NEONATAL		268,807	262,965	62,964.14						
2001621 ESTUDIOS DE PRE-INVERSION		268,807								
800003 ESTUDIOS DE PRE- INVERSION		268,807								
20 SALUD		268,807								
044 SALUD INDIVIDUAL		268,807								
0010 INFRAESTRUCTURA Y EQUIPAMIENTO		268,807								
0001 - 034821 ELABORACION DE ESTUDIOS DE PRE- INVERSION DE MEJORAMIENTO DEL SERVICIO DE SALUD EN LA LOCALIDAD DE BUENOSAYOS Y TEMAS COMARCIALES A HORAS DE LA SE VILCAS HUAMAN	07	268,807			ESTUDIO DE PREINVERSIÓN	1.000		AYACUCHO	VILCASHUAMA	VILCAS
200702 MEJORAMIENTO DE LOS SERVICIOS DE SALUD DEL ESTABLECIMIENTO DE SALUD ESTRATEGICO VILCAS HUAMAN, DISTRITO DE VILCAS HUAMAN - PROVINCIA DE VILCAS HUAMAN - REGION AYACUCHO			250,000	50,000.00						
400009 INSTALACION DE PUESTOS DE SALUD			250,000	50,000.00						
20 SALUD			250,000	50,000.00						
044 SALUD INDIVIDUAL			250,000	50,000.00						
0006 ATENCION MEDICA BASICA			250,000	50,000.00						
0001 - 000720 ELABORACION DE EXPEDIENTES TECNICOS	13		250,000	50,000.00	EJECUCIÓN TÉCNICA	1.000	0.200	AYACUCHO	VILCASHUAMA	VILCAS
201854 MEJORAMIENTO DE LOS SERVICIOS DE SALUD DE LOS PUESTOS DE SALUD DE COLPAPAMPA, POMATAMBO Y SAN FRANCISCO DE PLAZAS DEL DISTRITO DE VILCAS HUAMAN, PROVINCIA DE VILCAS HUAMAN - AYACUCHO			13,265	13,264.14						
400003 MEJORAMIENTO DE PUESTOS DE SALUD			13,265	13,264.14						
20 SALUD			13,265	13,264.14						
044 SALUD INDIVIDUAL			13,265	13,264.14						
0006 ATENCION MEDICA BASICA			13,265	13,264.14						

MINISTERIO DE ECONOMÍA Y FINANZAS
 Dirección General de Contabilidad Pública
 Versión 180500

MARCO LEGAL Y EJECUCIÓN DEL PRESUPUESTO DE INVERSIÓN PÚBLICA - PROYECTOS EJERCICIO 2018 (EN SOLES)

Fecha: 11/11/2022
 Hora: 23:51:12
 Pág.: 1 de 11
 Gen.: 29/03/2019 10:55:44

DEPARTAMENTO: 05 AYACUCHO
 PROVINCIA : 11 VILCASHUAMAN
 ENTIDAD : 01 MUNICIPALIDAD PROVINCIAL DE VILCAS HUAMAN [300541]

PI-1

CATEGORIA PRESUPUESTAL PROGRAMA PRESUPUESTAL PROYECTO OBJETO Y ACCIONES DE INVERSION FUNCION DIVISION FUNCIONAL GRUPO FUNCIONAL META	SUBRO	PRESUPUESTO			META FISICA			UBICACION GEOGRAFICA		
		PIA	PIM	EJECUCION	UNIDAD DE MEDIDA	PROGRAMADA O MODIFICADA	EJECUTADA	DEPARTAMENTO	PROVINCIA	DISTRITO
01. PROGRAMAS PRESUPUESTALES CON ENFOQUE A RESULTADOS		879,000	43,622,273	22,876,838.18						
9002 SALUD MATERNO NEONATAL			5,671,568	5,659,498.85						
201854 MEJORAMIENTO DE LOS SERVICIOS DE SALUD DE LOS PUESTOS DE SALUD DE COLPAPAMPA, POMATAMBO Y SAN FRANCISCO DE PLAZAS DEL DISTRITO DE VILCAS HUAMAN, PROVINCIA DE VILCAS HUAMAN - AYACUCHO			5,671,568	5,659,498.85						
400003 MEJORAMIENTO DE PUESTOS DE SALUD			5,671,568	5,659,498.85						
20 SALUD			5,671,568	5,659,498.85						
044 SALUD INDIVIDUAL			5,671,568	5,659,498.85						
0006 ATENCION MEDICA BASICA			5,671,568	5,659,498.85						
0001 - 019720 MEJORAMIENTO DE LOS SERVICIOS DE SALUD DE LOS PUESTOS DE SALUD DE COLPAPAMPA, POMATAMBO Y SAN FRANCISCO DE PLAZAS, DISTRITO DE VILCAS HUAMAN, VILCAS HUAMAN - AYACUCHO	09		11,344	11,343.00	BENEFICIARIO	5,219,000	5,219,000	AYACUCHO	VILCASHUAMA	VILCAS
0001 - 019720 MEJORAMIENTO DE LOS SERVICIOS DE SALUD DE LOS PUESTOS DE SALUD DE COLPAPAMPA, POMATAMBO Y SAN FRANCISCO DE PLAZAS, DISTRITO DE VILCAS HUAMAN, VILCAS HUAMAN - AYACUCHO	13		5,680,222	5,848,158.85	BENEFICIARIO	5,219,000	5,219,000	AYACUCHO	VILCASHUAMA	VILCAS
9008 REDUCCION DE DELITOS Y FALTAS QUE AFECTAN LA SEGURIDAD CIUDADANA			2,450,253	2,446,875.00						
201818 MEJORAMIENTO Y AMPLIACION DEL SERVICIO DE SEGURIDAD CIUDADANA EN EL DISTRITO DE VILCAS HUAMAN, PROVINCIA DE VILCAS HUAMAN - AYACUCHO			2,450,253	2,446,875.00						
400014 INSTALACION DE INFRAESTRUCTURA DE SEGURIDAD INTERNA			2,450,253	2,446,875.00						
05 ORDEN PUBLICO Y SEGURIDAD			2,450,253	2,446,875.00						
014 ORDEN INTERNO			2,450,253	2,446,875.00						
0031 SEGURIDAD VECINAL Y COMUNAL			2,450,253	2,446,875.00						
0001 - 0020183 CONSTRUCCION E IMPLEMENTACION DE LOCAL DE SEGURIDAD CIUDADANA	13		2,450,253	2,446,875.00	BENEFICIARIO	8,122,000	8,800,000	AYACUCHO	VILCASHUAMA	VILCAS
9008 GESTION INTEGRAL DE RESIDUOS SOLIDOS			450,000	260,000.00						
201827 AMPLIACION Y MEJORAMIENTO DE GESTION INTEGRAL DE RESIDUOS SOLIDOS MUNICIPALES EN LA LOCALIDAD DE VILCAS HUAMAN Y 36 ANDES, DISTRITO DE VILCAS HUAMAN, PROVINCIA DE VILCAS HUAMAN - AYACUCHO			450,000	260,000.00						
400169 CONSTRUCCION DE SISTEMA DE RECOLECCION Y TRATAMIENTO DE RESIDUOS SOLIDOS			450,000	260,000.00						

Versión 180500

MARCO LEGAL Y EJECUCIÓN DEL PRESUPUESTO DE INVERSIÓN PÚBLICA - PROYECTOS
EJERCICIO 2018
 (EN SOLES)

 Pag.: 10 de
 Gen.: 29/03/20

 DEPARTAMENTO: 05 AYACUCHO
 PROVINCIA : 11 VILCASHUAMAN
 ENTIDAD : 01 MUNICIPALIDAD PROVINCIAL DE VILCAS HUAMAN [300541]

PI-1

R

PRESUPUESTO DE INVERSIÓN POR OBRA / ACCIONES DE INVERSIÓN	RUBRO	PRESUPUESTO (EN NUEVOS SOLES)		
		PIA	PIM	EJECUCIÓN
OBRAS		1,525,342	51,481,669	30,468,307.08
RECURSOS ORDINARIOS	00		7,694,131	7,620,214.88
RECURSOS DIRECTAMENTE RECAUDADOS	09		114,688	22,658.62
RECURSOS POR OPERACIONES OFICIALES DE CREDITO	19		11,716,596	5,578,784.80
DONACIONES Y TRANSFERENCIAS	13		30,738	19,747.00
RECURSOS DETERMINADOS				
FONDO DE COMPENSACION MUNICIPAL	07	924,126	1,157,786	966,570.20
CANON Y SOBRECANON, REGALIAS, RENTA DE ADUANAS Y PARTICIPACIONES	18	601,216	30,767,730	16,260,331.58
ACCIONES DE INVERSIÓN		200,000	825,493	345,700.00
DONACIONES Y TRANSFERENCIAS	13		26,526	
RECURSOS DETERMINADOS				
FONDO DE COMPENSACION MUNICIPAL	07	100,000	202,198	110,700.00
CANON Y SOBRECANON, REGALIAS, RENTA DE ADUANAS Y PARTICIPACIONES	18	100,000	596,769	235,000.00
TOTAL GENERAL				
RECURSOS ORDINARIOS	00		7,694,131	7,620,214.88
RECURSOS DIRECTAMENTE RECAUDADOS	09		114,688	22,658.62
RECURSOS POR OPERACIONES OFICIALES DE CREDITO	19		11,716,596	5,578,784.80
DONACIONES Y TRANSFERENCIAS	13		57,264	19,747.00
RECURSOS DETERMINADOS				
FONDO DE COMPENSACION MUNICIPAL	07	1,024,126	1,359,984	1,077,270.20
CANON Y SOBRECANON, REGALIAS, RENTA DE ADUANAS Y PARTICIPACIONES	18	701,216	31,364,499	16,495,331.58
TOTAL GENERAL		1,725,342	52,307,162	30,814,007.08

 Dirección General de Contabilidad Pública
 Versión 190604

MARCO LEGAL Y EJECUCIÓN DEL PRESUPUESTO DE INVERSIÓN PÚBLICA - PROYECTOS
EJERCICIO 2019
 (EN SOLES)

 Hora: 23:55:06
 Pag.: 16 de
 Gen.: 19/02/2021

 DEPARTAMENTO: 05 AYACUCHO
 PROVINCIA : 11 VILCASHUAMAN
 ENTIDAD : 01 MUNICIPALIDAD PROVINCIAL DE VILCAS HUAMAN [300541]

PI-1

RE

PRESUPUESTO DE INVERSIÓN POR OBRA / ACCIONES DE INVERSIÓN	RUBRO	PRESUPUESTO (EN NUEVOS SOLES)		
		PIA	PIM	EJECUCIÓN
OBRAS			22,068,471	15,144,595.99
RECURSOS DIRECTAMENTE RECAUDADOS	09		20,748	
RECURSOS POR OPERACIONES OFICIALES DE CREDITO	19		6,357,954	2,582,649.73
DONACIONES Y TRANSFERENCIAS	13		825,651	290,833.18
RECURSOS DETERMINADOS				
FONDO DE COMPENSACION MUNICIPAL	07		694,509	430,565.44
CANON Y SOBRECANON, REGALIAS, RENTA DE ADUANAS Y PARTICIPACIONES	18		14,969,609	11,840,547.54
ACCIONES DE INVERSIÓN		2,193,628	1,909,753	562,950.38
RECURSOS ORDINARIOS	00		104,000	
DONACIONES Y TRANSFERENCIAS	13		214,878	
RECURSOS DETERMINADOS				
FONDO DE COMPENSACION MUNICIPAL	07	1,475,051	1,177,192	302,957.88
CANON Y SOBRECANON, REGALIAS, RENTA DE ADUANAS Y PARTICIPACIONES	18	718,577	413,683	259,992.50
TOTAL GENERAL				
RECURSOS ORDINARIOS	00		104,000	
RECURSOS DIRECTAMENTE RECAUDADOS	09		20,748	
RECURSOS POR OPERACIONES OFICIALES DE CREDITO	19		6,357,954	2,582,649.73
DONACIONES Y TRANSFERENCIAS	13		840,529	290,833.18
RECURSOS DETERMINADOS				
FONDO DE COMPENSACION MUNICIPAL	07	1,475,051	1,871,701	733,523.32
CANON Y SOBRECANON, REGALIAS, RENTA DE ADUANAS Y PARTICIPACIONES	18	718,577	15,383,292	12,100,540.14
TOTAL GENERAL		2,193,628	24,576,224	15,707,546.37

Anexo 5. Evidencia de Similitud Digital

PRESUPUESTO PARTICIPATIVO
Y EJECUCION PRESUPUESTARIA
DE LA MUNICIPALIDAD
PROVINCIAL DE VILCAS
HUAMAN-AYACUCHO, 2019.

por Guido Diaz Martinez

Fecha de entrega: 15-dic-2022 08:32p.m. (UTC-0500)

Identificador de la entrega: 1982453619

Nombre del archivo: Guido-.docx (8.43M)

Total de palabras: 16543

Total de caracteres: 95856

PRESUPUESTO PARTICIPATIVO Y EJECUCION PRESUPUESTARIA DE LA MUNICIPALIDAD PROVINCIAL DE VILCAS HUAMAN- AYACUCHO, 2019.

INFORME DE ORIGINALIDAD

27 %	27 %	4 %	12 %
INDICE DE SIMILITUD	FUENTES DE INTERNET	PUBLICACIONES	TRABAJOS DEL ESTUDIANTE

FUENTES PRIMARIAS

1	repositorio.upci.edu.pe Fuente de Internet	9 %
2	hdl.handle.net Fuente de Internet	3 %
3	repositorio.ucv.edu.pe Fuente de Internet	3 %
4	Submitted to Universidad Cesar Vallejo Trabajo del estudiante	2 %
5	www.mef.gob.pe Fuente de Internet	1 %
6	repositorio.unap.edu.pe Fuente de Internet	1 %
7	repositorio.uss.edu.pe Fuente de Internet	1 %
8	www.repositorio.upla.edu.pe Fuente de Internet	1 %

9	dspace.unach.edu.ec Fuente de Internet	<1 %
10	repositorio.escuelamilitar.edu.pe Fuente de Internet	<1 %
11	www.paho.org Fuente de Internet	<1 %
12	Submitted to Universidad Andina Nestor Caceres Velasquez Trabajo del estudiante	<1 %
13	www4.congreso.gob.pe Fuente de Internet	<1 %
14	Submitted to Universidad Anahuac México Sur Trabajo del estudiante	<1 %
15	repositorio.ulasamericas.edu.pe Fuente de Internet	<1 %
16	repositorio.unc.edu.pe Fuente de Internet	<1 %
17	uth.hn Fuente de Internet	<1 %
18	1library.co Fuente de Internet	<1 %
19	Submitted to Universidad Nacional de Educación a Distancia Trabajo del estudiante	<1 %

20	repositorio.unheval.edu.pe Fuente de Internet	<1 %
21	www.imipe.org.mx Fuente de Internet	<1 %
22	www.slideshare.net Fuente de Internet	<1 %
23	repositorio.undac.edu.pe Fuente de Internet	<1 %
24	renati.sunedu.gob.pe Fuente de Internet	<1 %
25	repositorio.unamba.edu.pe Fuente de Internet	<1 %
26	facultad.pucp.edu.pe Fuente de Internet	<1 %
27	alicia.concytec.gob.pe Fuente de Internet	<1 %
28	repositorio.unu.edu.pe Fuente de Internet	<1 %
29	www.app.minsa.gob.pe Fuente de Internet	<1 %
30	Submitted to Universidad Catolica Los Angeles de Chimbote Trabajo del estudiante	<1 %
31	docplayer.es Fuente de Internet	

		<1 %
32	Submitted to Universidad Ricardo Palma Trabajo del estudiante	<1 %
33	www.coursehero.com Fuente de Internet	<1 %
34	pri.ugtgalicia.org Fuente de Internet	<1 %
35	repositorio.untels.edu.pe Fuente de Internet	<1 %
36	repositorio.unaj.edu.pe:8080 Fuente de Internet	<1 %
37	dspace.unitru.edu.pe Fuente de Internet	<1 %
38	repositorio.unapiquitos.edu.pe Fuente de Internet	<1 %
39	repositorio.unsaac.edu.pe Fuente de Internet	<1 %
40	www.gob.pe Fuente de Internet	<1 %
41	repositorio.upla.edu.pe Fuente de Internet	<1 %
42	Submitted to Universidad Nacional de Tumbes	<1 %

Trabajo del estudiante

43	Submitted to Universidad Peruana Los Andes Trabajo del estudiante	<1 %
44	www.cienciadedatos.net Fuente de Internet	<1 %
45	Submitted to Universidad Alas Peruanas Trabajo del estudiante	<1 %
46	Vanessa Valerio Hernández. "Estrategias locales de lucha contra el cambio climático con enfoque participativo: estudio de casos de la experiencia en Costa Rica, 2011-2018", Universitat Politecnica de Valencia, 2020 Publicación	<1 %
47	repositorio.uct.edu.pe Fuente de Internet	<1 %
48	repositorio.unh.edu.pe Fuente de Internet	<1 %
49	cybertesis.unmsm.edu.pe Fuente de Internet	<1 %
50	elnorte.com.ve Fuente de Internet	<1 %
51	repositorio.uandina.edu.pe Fuente de Internet	<1 %
52	repositorio.uigv.edu.pe Fuente de Internet	<1 %
53	repositorio.upeu.edu.pe Fuente de Internet	<1 %

Excluir citas
Excluir bibliografía

Activo
Activo

Excluir coincidencias < 10 words

Anexo 6. Autorización de publicación en repositorio



FORMULARIO DE AUTORIZACIÓN PARA LA PUBLICACIÓN DE TRABAJO DE INVESTIGACIÓN O TESIS EN EL REPOSITORIO INSTITUCIONAL UPCI

1.- DATOS DEL AUTOR

Apellidos y Nombres: DIAZ MARTINEZ, GUIDO _____

DNI: 28287287 _____ Correo electrónico: guidompvh@hotmail.com _____

Domicilio: Av. Tahuantinsuyo S/N – Vilcas Huamán - Ayacucho _____

Teléfono fijo: _____ Teléfono celular: 949554318 _____

2.- IDENTIFICACIÓN DEL TRABAJO Ó TESIS

Facultad/Escuela: FACULTAD DE CIENCIAS EMPRESARIALES Y NEGOCIOS _____

Tipo: Trabajo de Investigación Bachiller () Tesis (X)

Título del Trabajo de Investigación / Tesis:

"PRESUPUESTO PARTICIPATIVO Y EJECUCION PRESUPUESTARIA DE LA MUNICIPALIDAD PROVINCIAL DE VILCAS HUAMAN -
AYACUCHO 2019"

3.- OBTENER:

Bachiller () Título (X) Mg. () Dr. () PhD. ()

4. AUTORIZACIÓN DE PUBLICACIÓN EN VERSIÓN ELECTRÓNICA

Por la presente declaro que el documento indicado en el ítem 2 es de mi autoría y exclusiva titularidad, ante tal razón autorizo a la Universidad Peruana Ciencias e Informática para publicar la versión electrónica en su Repositorio Institucional (<http://repositorio.upci.edu.pe>), según lo estipulado en el Decreto Legislativo 822, Ley sobre Derecho de Autor, Art23 y Art.33.

Autorizo la publicación de mi tesis (marque con una X):

(X) Sí, autorizo el depósito y publicación total.

() No autorizo el depósito ni su publicación.

Como constancia firmo el presente documento en la ciudad de Lima, a los
16 días del mes de Noviembre _____ de 2022.


Firma



Anexo 7. Formato de validación de instrumentos

FICHA DE VALIDACIÓN POR JUICIO DE EXPERTO DEL INSTRUMENTO

I. DATOS GENERALES:

Apellidos y Nombre del Informante: Dr. **OSORIO GIRALDO, MARIO HIPOLITO**

Institución donde labora: Universidad Nacional Federico Villarreal

Nombre del Instrumento que motiva la evaluación:

PRESUPUESTO PARTICIPATIVO Y EJECUCIÓN PRESUPUESTARIA DE LA MUNICIPALIDAD PROVINCIAL DE VILCAS HUAMAN- AYACUCHO, 2019

Autor del Instrumento: Bachiller **Diaz Martínez Guido**

II. ASPECTOS DE VALIDACIÓN E INFORME:

INDICADORES	CRITERIOS	Deficiente 0 – 20%	Regular 21 40%	Bueno 41 – 60%	Muy Bueno 61 – 80%	Excelente 81 – 100%
METODOLOGÍA	Considera que los Ítems miden lo que el investigador pretende medir				X	
COHERENCIA	Considera que los Ítems utilizados son propios del campo que se está investigando.					X
CONSISTENCIA	Existe Consistencia entre las dimensiones y los indicadores					X
ORGANIZACIÓN	Considera Organizado el desarrollo del Marco Teórico					X
CLARIDAD	La investigación está desarrollada en un lenguaje apropiado				X	
OPERACIONALIZACIÓN	Presenta operacionalizada sus variables y dimensiones					X
ESTRATEGIAS	Considera adecuado los Métodos estadísticos para contrastar las hipótesis					X
ACTUALIDAD	Presenta Antecedentes actualizados hasta con tres años de antigüedad					X

III. OPINIÓN PARA APLICAR EL INSTRUMENTO:

Qué aspectos se tienen que Modificar, aumentar o suprimir en los Instrumentos de Investigación:

Ninguno.....

PROMEDIO DE VALORACIÓN DEL INSTRUMENTO:

Excelente.....

Lima, 19 de agosto del 2022.


 Firma del Experto Informante
 DNI: 07871419
 Telf./Cel 998629312

FICHA DE VALIDACIÓN POR JUICIO DE EXPERTO DEL INSTRUMENTO

I. DATOS GENERALES:

Apellidos y Nombre del Informante: **Dr. QUIROZ LAGUNA, ZEMMER FAUSTO**
 Institución donde labora: Universidad Nacional Federico Villarreal.
 Nombre de la Tesis que motiva la evaluación:
PRESUPUESTO PARTICIPATIVO Y EJECUCIÓN PRESUPUESTARIA DE LA MUNICIPALIDAD PROVINCIAL DE VILCAS HUAMAN- AYACUCHO.2019.
 Autor del Instrumento: Bachiller **Diaz Martínez Guido**

II. ASPECTOS DE VALIDACIÓN E INFORME:

INDICADORES	CRITERIOS	Deficiente 0 - 20%	Regular 21 - 40%	Bueno 41 - 60%	Muy Bueno 61 - 80%	Excelente 81 - 100%
METODOLOGÍA	Considera que los Ítems miden lo que el investigador pretende medir					X
COHERENCIA	Considera que los Ítems utilizados son propios del campo que se está investigando					X
CONSISTENCIA	Existe Consistencia entre las dimensiones y los indicadores					X
ORGANIZACIÓN	Considera Organizado el desarrollo del Marco Teórico				X	
CLARIDAD	La investigación está desarrollada en un lenguaje apropiado					X
OPERACIONALIZACIÓN	Presenta operacionalizada sus variables y dimensiones					X
ESTRATEGIAS	Considera adecuado los Métodos estadísticos para contrastar las hipótesis				X	
ACTUALIDAD	Presenta Antecedentes actualizados hasta con tres años de antigüedad					

III. OPINIÓN PARA APLICAR EL INSTRUMENTO:

Qué aspectos se tienen que Modificar, aumentar o suprimir en los Instrumentos de Investigación:
 Ninguno.....

IV. PROMEDIO DE VALORACIÓN DEL INSTRUMENTO:

.....Excelente.....

Lima, 17 de Agosto del 2022.


 Firma del Experto Informante
 DNI:06127239... Telf./Cel.:999915458...

FICHA DE VALIDACIÓN POR JUICIO DE EXPERTO DEL INSTRUMENTO

I. DATOS GENERALES:

Apellidos y Nombre del Informante: Mg. **BERMEO NORIEGA, MANUEL FRANCISCO**
 Institución donde labora: Universidad Nacional del Callao.
 Nombre del Instrumento que motiva la evaluación:
**PRESUPUESTO PARTICIPATIVO Y EJECUCIÓN PRESUPUESTARIA DE LA
 MUNICIPALIDAD PROVINCIAL DE VILCAS HUAMAN- AYACUCHO.2019.**
 Autor del Instrumento: Bachiller **Diaz Martinez Guido**

II. ASPECTOS DE VALIDACIÓN E INFORME:

INDICADORES	CRITERIOS	Deficiente 0 - 20%	Regular 21 - 40%	Bueno 41 - 60%	Muy Bueno 61 - 80%	Excelente 81 - 100%
METODOLOGÍA	Considera que los Ítems miden lo que el investigador pretende medir				X	
COHERENCIA	Considera que los Ítems utilizados son propios del campo que se está investigando.					X
CONSISTENCIA	Existe Consistencia entre las dimensiones y los indicadores					X
ORGANIZACIÓN	Considera Organizado el desarrollo del Marco Teórico					X
CLARIDAD	La investigación está desarrollada en un lenguaje apropiado					X
OPERACIONALIZACIÓN	Presenta operacionalizada sus variables y dimensiones				X	
ESTRATEGIAS	Considera adecuado los Métodos estadísticos para contrastar las hipótesis					X
ACTUALIDAD	Presenta Antecedentes actualizados hasta con tres años de antigüedad					X

III. OPINIÓN PARA APLICAR EL INSTRUMENTO:

Qué aspectos se tienen que Modificar, aumentar o suprimir en los Instrumentos de Investigación:

.....Ninguno.....

PROMEDIO DE VALORACIÓN DEL INSTRUMENTO:

.....Excelente.....

Lima, 15 de agosto del 2022.



Firma del Experto Informante
 DNI: 08437735

Telf./Cel 970376275