

UNIVERSIDAD PERUANA DE CIENCIAS E INFORMÁTICA
FACULTAD DE CIENCIAS EMPRESARIALES Y DE NEGOCIOS
CARRERA PROFESIONAL DE CONTABILIDAD, AUDITORIA Y
FINANZAS



TESIS

**“Presupuesto por resultado y ejecución de gasto en el marco del
programa articulado nutricional de la unidad ejecutora red de salud
ayacucho norte 405, 2019”**

PRESENTADO POR:

BACH. WILVER VIVANCO CALDERÓN

PARA OPTAR EL TÍTULO PROFESIONAL
CONTADOR PÚBLICO

ASESOR:

MG. HERMOZA OCHANTE, RUBEN EDGAR

ORCID: [0000-0003-4769-0101](https://orcid.org/0000-0003-4769-0101)

DNI: 42037740

LIMA, PERÚ
2022

DEDICATORIA

A Dios, por darme la vida y sabiduría, a mi familia por su apoyo incondicional por haber logrado un peldaño más en la vida profesional.

AGRADECIMIENTO

A Dios todopoderoso por su inmenso amor, por brindarme salud, vida, para seguir adelante en esta sociedad, A la Universidad Peruana de Ciencias e Informática nuestra Alma Mater, forjadora de profesionales al servicio de nuestra sociedad, A todos los docentes de la Facultad de Ciencias Contables por haberme impartido conocimientos y hacer de mí un buen profesional humanístico, científico y técnico.

PRESENTACIÓN

Señores miembros del Jurado de la Universidad Peruana de Ciencias e Informática, expongo el siguiente Tesis que tiene por título “Presupuesto por resultado y ejecución de gasto en el marco del Programa Articulado Nutricional de la Unidad Ejecutora Red de Salud Ayacucho Norte 405, 2019”, con el objetivo de determinar la relación existente entre el presupuesto por resultados y ejecución de gastos en el marco del Programa Articulado Nutricional de la Unidad Ejecutora Red de Salud Ayacucho Norte 405, por ende cumpliendo con las normas y disposiciones del Área de Grados y Títulos de la Universidad Peruana de Ciencias e Informática, para la obtención del Título Profesional de Licenciado en Contabilidad Auditoria y Finanzas. Por lo tanto; la presente tesis está estructurado de la siguiente manera:

En el primer capítulo; se determina la introducción, por ende, trata de la realidad problemática, planteamiento del problema, Hipótesis, Objetivos, las variables y dimensiones e indicadores, la Justificación del estudio, los antecedentes nacionales e internacionales, el marco teórico, y la definición de términos básicos.

En el segundo capítulo; comprende los siguiente puntos, tipo y diseño de investigación, la población y muestra, técnicas de recolección de datos, validez y confiabilidad de instrumentos, procesamiento y análisis de los datos.

En el tercer capítulo, están consignados el tema de resultados.

En el cuarto capítulo, se describe tema de la discusión.

En el quinto capítulo se mencionan las conclusiones.

En el sexto capítulo esta consignado las recomendaciones, al final se encuentra las referencias bibliográficas.

INDICE GENERAL

DEDICATORIA	ii
AGRADECIMIENTO.....	iii
PRESENTACIÓN	iv
INDICE GENERAL	v
RESUMEN	ix
ABSTRACT	x
I. INTRODUCCION.....	11
1.1. Realidad Problemática	11
1.2. Planteamiento del problema.....	19
1.3. Hipótesis de la investigación	20
1.4. Objetivos de la investigación	22
1.5. Variables, dimensiones e indicadores	22
1.6. Justificación del estudio.....	24
1.7. Antecedentes nacionales e internacionales	26
1.8. Marco teórico.....	32
1.9. Definición de términos básicos	41
II. MÉTODO.....	45
2.1. Tipo y diseño de investigación	45
2.2. Población y muestra.....	46
2.3. Técnicas para recolección de datos.....	47
2.4. Validez y confiabilidad de instrumentos.....	48
2.5. Procesamiento y análisis de datos.....	49
2.6. Aspectos éticos.....	51
III. RESULTADOS.....	52
3.1. Resultados descriptivos.....	52
3.2. Prueba de normalidad	58
3.3. Contrastación de las hipótesis	59
IV. DISCUSIÓN.....	64
V. CONCLUSIONES	68

V. RECOMENDACIONES	70
REFERENCIAS BIBLIOGRÁFICAS	72
ANEXOS.....	74
Anexo 1: Matrix de Consistencia	75
Anexo 2. Instrumentos de recolección de datos	76
Anexo 3: Base de datos	81
Anexo 4: Evidencia de similitud digital	85
Anexo 5: Autorización de publicación en repositorio	88

ÍNDICE DE TABLAS

Tabla 1. Operacionalización de variable presupuesto por resultados	23
Tabla 2. Operacionalización de variable ejecución de gasto	23
Tabla 3. Metas establecidas UERSAN 405, 2017-2021	35
Tabla 4. Población.....	47
Tabla 5. Técnicas e instrumentos	47
Tabla 6. Alfa de Cronbach - presupuesto por resultados	49
Tabla 7. Alfa de Cronbach - ejecución del gasto	49
Tabla 8. Estado de la variable independiente - presupuesto por resultados	52
Tabla 9. Estado de la dimensión programa presupuestal	53
Tabla 10. Estado de la dimensión seguimiento	54
Tabla 11. Estado de la dimensión evaluaciones independientes	55
Tabla 12. <i>Estado de la variable dependiente - ejecución del gasto</i>	55
Tabla 13. <i>Estado de la dimensión compromiso</i>	56
Tabla 14. <i>Estado de la dimensión devengado</i>	57
Tabla 15. <i>Estado de la dimensión girado</i>	58
Tabla 16. <i>Prueba de normalidad de datos de las variables</i>	58
Tabla 17. <i>Prueba de correlación entre el presupuesto por resultados y ejecución de gastos</i>	59
Tabla 18. <i>Prueba de correlación entre el programa presupuestal y el compromiso</i>	60
Tabla 19. <i>Prueba de correlación entre el seguimiento y el devengado</i>	61
Tabla 20. <i>Prueba de correlación entre las evaluaciones independientes y el girado</i>	62

ÍNDICE DE FIGURAS

Figura 1. Erradicación de la desnutrición infantil del 2007 a 2016.....	14
Figura 2. Diseño del Programa Articulado Nutricional	38
Figura 3. Estado de la variable independiente - presupuesto por resultados	52
Figura 4. Estado de la dimensión programa presupuestal	53
Figura 5. Estado de la dimensión seguimiento	54
Figura 6. Estado de la dimensión evaluaciones independientes.....	55
Figura 7. Estado de la variable dependiente - ejecución del gasto.....	56
<i>Figura 8. Estado de la dimensión compromiso</i>	<i>56</i>
Figura 9. Estado de la dimensión compromiso	57
Figura 10. Estado de la dimensión girado	58

RESUMEN

Tesis titulada “Presupuesto por Resultado y Ejecución de Gasto en el Marco del Programa Articulado Nutricional de la Unidad Ejecutora Red de Salud Ayacucho Norte 405, 2019” el objetivo de la presente investigación es la relación existente entre el presupuesto por resultados con la ejecución del gasto. La metodología que se utilizó es de tipo cuantitativo y de alcance correlacional, de estudio transversal apoyado en un diseño de investigación no experimental, en una población de 30 personales administrativos de la Unidad Ejecutora Red de Salud Ayacucho Norte – UERSAN, todos ellos trabajadores de áreas administrativas concernientes al tema de presupuestos entre ellos los servicios de; Programa Articulado Nutricional (P.A.N.), Planificación y Finanzas, Abastecimiento, Logística, Contabilidad y Tesorería, Unidad de Seguros (SIS), Salud Pública, Administración, Directivos del equipo de gestión y trabajadores de la Ejecutora, por lo tanto la muestra fue el total de la población. Para la recopilación de datos se utilizó dos cuestionarios $V(x)$ Presupuesto por Resultado y $V(y)$ Ejecución de Gasto, cada una de ellas con 21 preguntas organizados con resultados de tipo Likert, para lo cual; el procesamiento de datos se hizo con el Software SPSS-22, en donde se contrastó la hipótesis. A partir de ello se alcanzó comprobar la existencia de relación entre el presupuesto por resultados y ejecución de gasto en el marco del programa articulado nutricional de la Unidad Ejecutora Red de Salud Ayacucho Norte 405, 2019 mediante el coeficiente de correlación de Pearson que resultó igual a 0.817 y con un p-valor de 0.000.

Palabras claves: Presupuesto por resultado, Programas presupuestales, Ejecución del gasto, Seguimientos, Compromisos.

ABSTRACT

This thesis entitled "Budget by Results and Execution of Expenditure in the Framework of the Nutritional Articulated Program of the Executing Unit Health Network Ayacucho Norte 405, 2019" the objective of this research is the relationship between the budget by results with the execution of expenditure. The methodology used is quantitative and correlational in scope, a cross-sectional study supported by a non-experimental research design, in a population of 30 administrative personnel of the Ayacucho Norte Health Network Executing Unit - UERSAN, all of them workers in areas administrative concerning the subject of budgets among them the services of; Articulated Nutritional Program (P.A.N.), Planning and Finance, Supply, Logistics, Accounting and Treasury, Insurance Unit (SIS), Public Health, Administration, Executives of the management team and workers of the Executing Company, therefore the sample was the total of the population. For data collection, two questionnaires $V(x)$ Budget by Result and $V(y)$ Execution of Expenditure were used, each of them with 21 questions organized with Likert-type results, for which; the data processing was done with the SPSS-22 Software, where the hypothesis was contrasted. From this, it was possible to verify the existence of a relationship between the budget by results and the execution of expenditure within the framework of the articulated nutritional program of the Executing Unit Red de Salud Ayacucho Norte 405, 2019 through the Pearson correlation coefficient that was equal to 0.817 and with a p-value of 0.000.

Keywords: Budget by result, Budget programs, Expenditure execution, Monitoring, Commitments.

I. INTRODUCCION

1.1. Realidad Problemática

Hoy en día el mundo entero se enfrenta a un gran problema lo cual es la anemia y la desnutrición en nuestros niños(as) menores de cinco años ya en esta etapa de vida el menor está en pleno proceso de desarrollo, por ende, es de mucha importancia el uso adecuado de los nutrientes tales como; las vitaminas, hierro, ácido fólico y yodo, los cuales carecen de estos y de múltiples nutrientes, a causa de todos estos factores, se tiene como consecuencia la deficiencia en su desarrollo tanto físico y cognoscitivo. Este problema afecta a un porcentaje de un tercio de personas con escasos recursos económicos.

Wisbaum (2011), A nivel mundial, hoy en día de cada tres niños menores de cinco años al menos uno se encuentra desnutrido y con un desarrollo muy bajo, por lo tanto un promedio de 200 millones niños(as) menores de 05 años padecen de retraso en su desarrollo (crecimiento), entre los países con mayor porcentaje de población con desnutrición en niños menores de cinco años tenemos a; República Democrática

del Congo con una población de 75% que padecen desnutrición, Eritrea 66%, Burundi 63%, Haití 58%, Sierra Leona 46%, Zambia 45%, Angola 44%, Etiopía un 44%, Ruanda un 40%, de los 10 primeros países con alto grado de desnutrición, seis se encuentran en Asia, de igual manera se deduce que tres de cada diez niños(as) que corren el riesgo de desnutrición en el mundo radican en la India. (p. 12).

Según la Organización Mundial de la Salud, se estima que un 45% de las muertes de niños(as) menores de cinco años es a causa de la desnutrición, y esto en los países con recursos económicos bajos y medios, por lo tanto, a causa de eso, están elevadas las tasas en la obesidad y el sobrepeso infantil lo cual va en aumento en el mundo, por ende, la Organización Mundial de la Salud está velando por la salud de nuestros niños en lograr un mundo de la desnutrición infantil y que el hombre pueda acceder a una alimentación equívoca, por ende un servicio de buena salud y bienestar en la sociedad.

Ante este contexto la Organización Mundial de la Salud alcanza detectar un conjunto de estrategias eficientes sobre el tema de la nutrición con el objetivo de reducir el alto grado de anemia y desnutrición infantil que se presentan en los niños menores de cinco años, dichas estrategias consisten en la elaboración de políticas, capacitaciones adecuadas de forma global con las ONGs así combatir la desnutrición que aqueja nuestra población niñez.

Por ende, una de las tácticas de los países afectados podría ser la consideración en tema presupuestal, como los programas de nutrición y dietética, el programa articulado nutricional, y así hacer el uso adecuado los presupuestos netamente para combatir el tema de la desnutrición infantil, ya que el tema de presupuestos por resultados ya es una metodología que vienen aplicándose en varios países, y por el

momento tiene un buen impacto positivo como en los países de Australia, Nueva Zelanda y Reino Unido.

En Latinoamérica, el tema de presupuesto por resultados ya se viene aplicando durante estos últimos años tales como en los países de Perú, Chile, Bolivia, Brasil, Venezuela, Uruguay y México. En nuestro país las instituciones idóneas de hacer el buen uso de ejecución de presupuestos deberían realizar sus programaciones anuales netamente para la erradicación de la anemia y desnutrición infantil, y hacer efecto a cabalidad los presupuesto según la programación en donde debe estar inmerso en la fiscalización las instituciones correspondientes en tema de fiscalización, empezando del Gobierno Central, Regional y Local.

En nuestro país, la desnutrición es un problema de alta gravedad, que según estadísticamente casi el 30% de niños(as) menores de cinco años padecen de este problema, a pesar que se viene trabajando por más de 20 años con programas y políticas para erradicar la desnutrición, dicho problema continua en aumento, y estos ocasionan efectos negativos como: talla baja, delgadez, y/o sobrepeso, obesidad, y otros factores de riesgo y todo esto perjudicaría el crecimiento económico de la familia.

En dicho sentido en nuestro país, el Presupuesto por Resultado se viene implementando gradualmente a partir del año 2007, con el objetivo de velar por nuestros niños menores de cinco años y que ellos se hagan acreedores de estos bienes y servicios que brinda el Estado Peruano para el adecuado desarrollo en esta etapa que requieren los niños. Por ende, el Programa Articulado Nutricional (PAN), es parte del programa presupuestal, en el cual este presupuesto asignado en este programa está orientado para ejecutar y hacer un buen uso de gasto en nuestra

población menor de cinco años, con el objetivo de combatir la anemia y la desnutrición y dicha población.

MINSA (2016) según el estándar de OMS, nos menciona que; la afluencia de la desnutrición infantil en la población menor de cinco años ha sido reducido de un 28.0%, en el año 2007, a 13.1%, para el año 2016. En donde para dicho año, la cantidad mayoritaria en desnutrición de toda la población menor de cinco años se tienen en zonas rurales con un porcentaje de 26.5%, y en las zonas urbanas con un 7.9%. estos porcentajes demuestran que hay un impacto positivo en la erradicación de la desnutrición el cual continua hasta la fecha, esto gracias al buen manejo en la ejecución presupuestal en los gobiernos regionales y locales. (p.13)

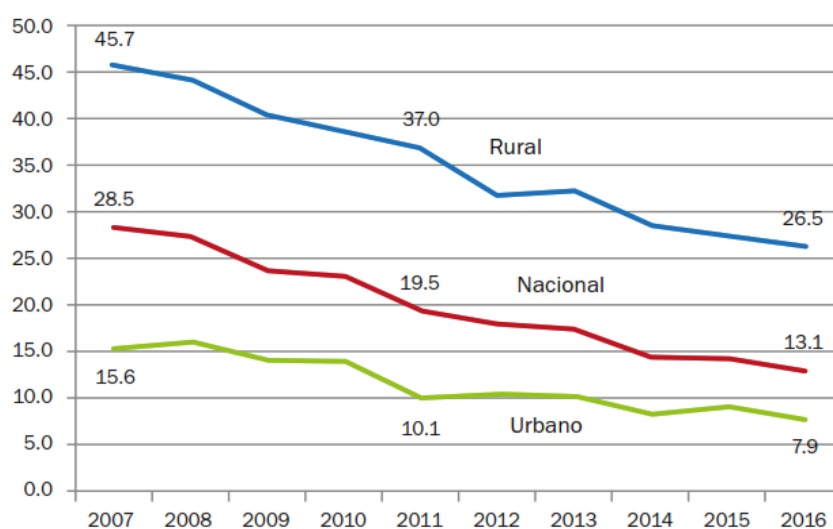


Figura 1. Erradicación de la desnutrición infantil del 2007 a 2016.

Fuente: INEI 2007-2016

MINSA (2018) menciona en la reunión Macro Regional realizado en la ciudad de Trujillo en el año 2018, que la anemia y la desnutrición infantil es prioridad I correspondiente a la Salud Pública, con la finalidad de contrarrestar el hambre en la sociedad, con el objetivo de obtener un buen resultado en temas alimentarias y a su vez en la nutrición. En el cual en unos lineamientos prioritarios de la política del Estado al año 2021, es la erradicación de la anemia y desnutrición infantil en

niños(as) menores a 36 meses, al 2017 a un 43.3%, al 2018 un 42.0%, al 2019 un 39.0%, al 2020 un 30.0% y al 2021 un 19.0%. estos son las objetivos trazadas y contempladas en función a la definición de metas del Gobierno del Perú, según el D.S. 0056-2018-PCM, en el entorno del Presupuesto por Resultado y el buen manejo en la ejecución de gastos. (p.12)

En la actualidad las instituciones del estado están sujetas a trabajar según la normativa de gestión por resultados (presupuestos por resultados), por ende nuestra región Ayacucho no se encuentra exenta de dicho programa, de tal manera, el Presupuesto por Resultados se involucra significativamente con sus fuentes de financiamiento, por lo tanto; estos programas se crearon con el objetivo de dar facilidad de servicios y atención a la población infantil, y dentro de ello uno de sus actividades muy importante es el Programa Articulado Nutricional (PAN), el cual se viene ejecutando a partir del año 2008, por ende esto tiene influencia en la mejora de crecimiento de nuestra población infantil con buenos proyectos como personas para nuestra sociedad a futuro.

La Región de Ayacucho, encabezado por Gobierno Regional (GORE) y el Seguro Integral de Salud (SIS), firman convenios en los cuales se negocia el cumplimiento de las metas y/o indicadores, con el objetivo de erradicar este problema de la desnutrición infantil que aqueja a nuestros niños menores de cinco años, y para ello y para su cumplimiento de estas metas designadas, el Gobierno Regional de Ayacucho y sus seis Unidades Ejecutoras suscriben acuerdos de gestión para su cumplimiento de dichas metas, Cabe señalar que la región Ayacucho ocupa el 17 lugar en la ejecución de gastos presupuestarios a nivel regional, y entre las 06 Unidades Ejecutoras, la UERSAN-405, ocupa el quinto lugar en el tema de la ejecución presupuestaria.

De igual manera la Unidad Ejecutora Red de Salud Ayacucho Norte (UERSAN), cuenta con el Presupuesto por Resultado y dentro de ello tiene un Programa Presupuestal denominado Programa Articulado Nutricional lo cual este programa está basado en la erradicación de la desnutrición en la población infantil, y este programa cuenta con su presupuesto asignado para realizar dicha tarea en función a una buena ejecución de gasto.

La Unidad Ejecutora Red de Salud Ayacucho Norte 405, al año 2019 contó con el presupuesto asignado en general del Programa Articulado Nutricional de la siguiente manera: en presupuesto inicial anual (PIA) con un monto superior a S/. 9,108,226 soles, en Presupuesto Institucional Modificado (PIM) monto superior a S/. 10,288,708 soles, siendo la certificación de S/. 10,051,752 soles, el devengado S/. 10,050,037 soles y girado de S/. 10,020,215 soles, de esto ejecutando el presupuesto a un porcentaje de 97.7%, en donde se puede observar el buen trabajo en la ejecución del gasto mas no así llegando a un 100%, y la diferencia de 2.3%, esto a causa tardía de las transferencias en los presupuestos en el primer trimestre de dicho año por parte del Gobierno Regional.

La realización de gasto presupuestal del Programa Articulado Nutricional, se ejecutó mediante tres modalidades de fuentes de financiamiento: el primer como recursos ordinarios, el segundo como donaciones y transferencias, y el tercero y último como recursos determinados. Por ende, mediante estas tres fuentes de financiamientos presupuestales se detallarán los gastos para el periodo 2019.

En tema de Recursos Ordinarios, se tuvo el financiamiento de la siguiente manera; en Presupuesto Inicial Anual (PIA) fue de S/. 9,108,226, y en presupuesto Institucional Modificado (PIM) ascendió a S/. 9,853,986, y por otra parte se devengó la suma S/. 9,618,623, ejecutando el presupuesto en un 97.6%.

En la Segunda fuente de financiamiento: Donaciones y Transferencias, en Presupuesto Institucional Modificado (PIM) se gastó un total de S/. 91,600, y fue devengada la suma de S/. 89,370, lo cual se realizó el gasto en un 97.6%.

En el tercer y último fuente de recursos determinados, en el Presupuesto Institucional Modificado (PIM) se tuvo una suma de S/. 343,122, y devengada la suma de S/. 342,045.00 soles, ejecutando el presupuesto en un 99.7%.

Se observa en las fuentes mencionadas, estos resultados mostradas efectivamente son una mejoría a la comparación de los años anteriores, en el manejo presupuestal y haciendo un buen término de gasto, viendo un porcentaje mínimo de 2.3% faltante para llegar al 100% de ejecución presupuestal en el periodo 2019, y esto se debe a que en dicho periodo del año 2019, no se realizó oportunamente la incorporación presupuestaria y la apertura en la Programación de Compromisos Anualizados (PCA) a causa de esto se pierde en el trimestre del periodo todo esto influye al Gobierno Regional, conjuntamente al equipo logístico de la Unidad Ejecutora (UERSAN) 405, y por otro lado la deficiencia que se tuvo fue los cambios en los indicadores y el aumento en las metas.

En población infantil, como Red Huanta, para dicho periodo 2019 se contó con una población de 9588 niños menores de cinco años según fuente SIS, de los cuales un 21.93% no se realizó su tamizaje de dosaje de hemoglobina, un 0.05% con anemia severa, 3.19% moderado, 9.24% leve, y un 65.60% normal.

De igual manera se describe la valoración de anemia a niños con SIS menor de 05 años según Microrredes: en la Micro Red Huamanguilla habiendo un total de 41 niños que no se realizó sus tamizajes y dosaje de hemoglobina, 0 niños con anemia severa, 07 niños con anemia moderado, 36 niños con anemia leve, 422 niños normales, haciendo un total de 508 niños. En la Micro Red Luricocha habiendo un

total de 159 niños que no se realizó sus tamizajes y dosaje de hemoglobina, 01 niño con anemia severa, 48 niños con anemia moderado, 136 niños con anemia leve, 896 niños normales, haciendo un total de 1243 niños. En la Micro Red San José de Secce, habiendo un total de 110 niños que no se realizó sus tamizajes y dosaje de hemoglobina, 0 niños con anemia severa, 53 niños con anemia moderado, 181 niños con anemia leve, 728 niños normales, haciendo un total de 1073 niños. En la Micro Red Huallhua, habiendo un total de 37 niños que no se realizó sus tamizajes y dosaje de hemoglobina, 0 niños con anemia severa, 15 niños con anemia moderado, 35 niños con anemia leve, 267 niños normales, haciendo un total de 354 niños. En el Hospital de Apoyo, habiendo un total de 1065 niños que no se realizó sus tamizajes y dosaje de hemoglobina, 02 niños con anemia severa, 84 niños con anemia moderado, 204 niños con anemia leve, 1832 niños normales, haciendo un total de 3187 niños en total en el Hospital de Apoyo Huanta. En Micro Red Viracochán, habiendo un total de 20 niños que no se realizó sus tamizajes y dosaje de hemoglobina, 0 niños con anemia severa, 01 niño con anemia moderado, 11 niños con anemia leve, 138 niños normales, haciendo un total de 170 niños.

En nuestra región Ayacucho, la erradicación de la anemia y la desnutrición infantil se viene trabajando, por lo tanto, en nuestra región se redujo de un 52.8% a 48.3% teniendo en cuenta las estrategias implementadas para combatir la desnutrición crónica infantil. Dentro de ello la Ejecutora Red Huanta, conjuntamente con sus 06 micro redes vienen trabajando coordinadamente en el buen sentido en la erradicación de la anemia y la desnutrición en nuestra población infantil menor a cinco años, financiado presupuestalmente con las fuentes mencionados en líneas arriba, dentro de ello tenemos como por ejemplo al Distrito de Iguaín que tuvo

resultados óptimos, reduciendo la anemia de un 65% a 19%, esto gracias por el trabajo articulado, y la buena ejecución de gastos.

Para dar solución a estos problemas la Unidad Ejecutora deberá realizar una buena proyección para el siguiente periodo (plan anual), trabajar articuladamente con el área de presupuestos y ello realizar de manera eficientemente el proceso de certificación para el buen uso y ejecución de sus gastos.

1.2. Planteamiento del problema

1.2.1. Problema general

¿Qué relación existe entre el presupuesto por resultados y ejecución del gasto en el Marco del programa articulado nutricional de la Unidad Ejecutora Red de Salud Ayacucho Norte 405, 2019?

1.2.2. Problemas específicos

1. ¿Qué relación existe entre el programa presupuestal y el compromiso en el marco del programa articulado nutricional de la Unidad Ejecutora Red de Salud Ayacucho Norte 405, 2019?
2. ¿Qué relación existe entre el seguimiento y el devengado en el marco del programa articulado nutricional de la Unidad Ejecutora Red de Salud Ayacucho Norte 405, 2019?
3. ¿Qué relación existe entre las evaluaciones independientes y el girado en el marco del programa articulado nutricional de la Unidad Ejecutora Red de Salud Ayacucho Norte 405, 2019?
4. ¿Qué relación existe entre la ejecución del gasto y el programa presupuestal articulado nutricional en el marco del programa articulado nutricional de la Unidad Ejecutora Red de Salud Ayacucho Norte 405, 2019?

5. ¿Qué relación existe entre la ejecución del gasto y seguimiento en el marco del programa articulado nutricional de la Unidad Ejecutora Red de Salud Ayacucho Norte 405, 2019?
6. ¿Qué relación existe entre la ejecución del gasto y las evaluaciones independientes en el marco del programa articulado nutricional de la Unidad Ejecutora Red de Salud Ayacucho Norte 405, 2019?

1.3. Hipótesis de la investigación

1.3.1. Hipótesis General

Hipótesis de investigación (Hi)

El presupuesto por resultados se relaciona significativamente con la ejecución de gasto en el marco del programa articulado nutricional de la Unidad Ejecutora Red de Salud Ayacucho Norte 405, 2019.

Hipótesis nula (Ho)

El presupuesto por resultados no se relaciona significativamente con la ejecución de gasto en el marco del programa articulado nutricional de la Unidad Ejecutora Red de Salud Ayacucho Norte 405, 2019.

1.3.2. Hipótesis específicas

Hipótesis específica 1

Hipótesis de investigación (Hi)

El programa presupuestal se relaciona significativamente con el compromiso en el marco del Programa Articulado Nutricional de la Unidad Ejecutora Red de Salud Ayacucho Norte 405, 2019.

Hipótesis nula (Ho)

El programa presupuestal no se relaciona significativamente con el compromiso en el marco del Programa Articulado Nutricional de la Unidad Ejecutora Red de Salud Ayacucho Norte 405, 2019.

Hipótesis específica 2

Hipótesis de investigación (Hi)

El seguimiento se relaciona significativamente con el devengado en el marco del Programa Articulado Nutricional de la Unidad Ejecutora Red de Salud Ayacucho Norte 405, 2019.

Hipótesis nula (Ho)

El seguimiento no se relaciona significativamente con el devengado en el marco del Programa Articulado Nutricional de la Unidad Ejecutora Red de Salud Ayacucho Norte 405, 2019.

Hipótesis específica 3

Hipótesis de investigación (Hi)

Las evaluaciones independientes se relacionan significativamente con el girado en el marco del Programa Articulado Nutricional de la Unidad Ejecutora Red de Salud Ayacucho Norte 405, 2019.

Hipótesis nula (Ho)

Las evaluaciones independientes no se relacionan significativamente con el girado en el marco del Programa Articulado Nutricional de la Unidad Ejecutora Red de Salud Ayacucho Norte 405, 2019.

1.4. Objetivos de la investigación

1.4.1. Objetivo general

Determinar la relación existente entre el presupuesto por resultados y ejecución del gasto en el marco del programa articulado nutricional de la Unidad Ejecutora Red de Salud Ayacucho Norte 405, 2019.

1.4.2. Objetivos específicos

1. Determinar la relación existente entre el programa presupuestal y el compromiso en el marco del programa articulado nutricional de la Unidad Ejecutora Red de Salud Ayacucho Norte 405, 2019.
2. Determinar la relación existente entre el seguimiento y el devengado en el marco del programa articulado nutricional de la Unidad Ejecutora Red de Salud Ayacucho Norte 405, 2019.
3. Determinar la relación existente entre las evaluaciones independientes y el girado en el en el marco del programa articulado nutricional de la Unidad Ejecutora Red de Salud Ayacucho Norte 405, 2019.

1.5. Variables, dimensiones e indicadores

1.5.1. Variable Independiente

- **Presupuesto por Resultados**

Amarillas, Soto y Donayre (2007) afirman que; el presupuesto por resultado es una herramienta presupuestaria, en donde facilita la conversión con el presupuesto a bienes y servicios (productos) y por lo tanto la buena ejecución de gastos, en donde el gasto se convierte en resultados óptimos de impacto a favor de la población. El Presupuesto por Resultado también considera los logros como partida de inicio y fin. Por ende, también finiquitan las acciones y

designan los recursos en la planificación, en el mismo hecho es el nexo para la evaluación del éxito en la gestión. (p.6)

Tabla 1.
Operacionalización de variable presupuesto por resultados

Variable	Dimensión	Indicador	Ítems	Niveles y rango
Presupuesto por Resultado	Programa Presupuestal	Presupuesto Institucional Apertura	1-3	Nunca
		Presupuesto Institucional Modificado	4-6	
	Seguimiento	Eficiencia	7-9	A veces
		Eficacia	10-12	Casi siempre
	Evaluaciones Independientes	Calidad	13-16	Siempre
		Economía	17-21	

Fuente: elaboración propia

1.5.2. Variable dependiente

- **Ejecución de gasto**

La ejecución del gasto es el procedimiento por medio del cual se brinda la atención a todas las necesidades del gasto, todo esto con el objetivo de convertir el trabajo de los bienes y servicios prestados, al logro de los resultados públicos, por ende, según a la autorización presupuestaria.

Tabla 2.
Operacionalización de variable ejecución de gasto

Variable	Dimensiones	Indicador	Ítems	Niveles y rango
Ejecución del gasto	Compromiso	Eficiencia	1-4	Nunca
		Eficacia	5-7	
	Devengado	Eficiencia	8-11	A veces
		Eficacia	12-14	Casi siempre
	Girado	Calidad	15-18	Siempre
		Economía	19-21	

Fuente: elaboración propia

1.6. Justificación del estudio

En el presente trabajo de investigación se plantea estudiar la relación de Presupuesto por Resultado y la Ejecución de Gasto en el marco del Programa Articulado Nutricional de la Unidad Ejecutora Red de Salud Ayacucho Norte 405, y esto debido a la fundación del programa presupuesto por resultados, en donde la ejecución del gasto al pasar el tiempo tuvo modificaciones en la organigrama, planificación, y en el cumplimiento de las metas y de igual manera en la ejecución de sus proyectos, en tal sentido, estas modificaciones, en compañía de la gestión por resultados que el Gobierno del Perú trató de efectuar dentro del marco de modernización. Por lo tanto; en este trabajo de investigación tendrá esa facultad de mostrar los cambios y los beneficios que tiene el presupuesto por resultado, en la obtención de las metas trazadas en cuanto a la ejecución de gasto y el logro de resultados en el proceso del Programa Articulado Nutricional como Red Huanta, que involucra profundizar los conocimientos teóricos sobre los procedimientos de la planificación e ejecución, además de brindarnos estos conocimientos sobre la ejecución presupuestal y del gasto, también se puede observar los resultados en el que contribuye, como en el campo del incremento en la economía y la calidad de vida que podemos ofrecer a la población.

1.6.1. Justificación teórica

El presente trabajo de investigación se justifica por haber realizado una investigación detallada de conceptos basadas en normas y reglas actualizadas que sustenten el presupuesto por resultado y la ejecución de gasto en el marco del programa articulado nutricional en contorno a la Unidad Ejecutora Red de Salud Ayacucho Norte 405. En donde da un resultado positivo en cotejar con la realidad

problemática con las teorías contribuyendo a la aceptación de la hipótesis de la investigación. con el presente trabajo se da mayor firmeza a los conceptos de nuestras variables de estudio.

1.6.2. Justificación práctica

Para la justificación práctica, en esta investigación permite observar el proceso de cómo se ejecuta el presupuesto por resultados de la Unidad Ejecutora Red de Salud Ayacucho Norte 405, por ende, se tomó encuestas a los trabajadores de dicha institución, el cual también nos dará a conocer el cómo afecta la ejecución del gasto en el marco del Programa Articulado Nutricional, así obtener resultados para ver si cumple con los procedimientos en el logro de las metas. Lo cual permitirá evaluar la realidad problemática de la Ejecutora. Y todo este resultado dar las recomendaciones con el objetivo de mejorar y alcanzar cumplir las metas en el punto de ejecución de gasto.

1.6.3. Justificación Social

La justificación social en este trabajo es en sentido de que en la actualidad todo está basado en presupuestos, y el presupuesto por resultados y ejecución de gasto no está ajeno de este impacto, porque el presupuesto por resultado está orientado y asignado todos los recursos de Estado en beneficio de la población vulnerada, y estos instrumentos para ayuda en su buena ejecución de sus gastos que pueda tener la sociedad en el ámbito de recursos económicos brindando la eficiencia, eficacia y calidad de vida a la población infantil menor de cinco años, el cual está dada el programa nutricional.

En todo el procedimiento que realizó la ejecución del gasto, tomo en cuenta dos prestaciones básicas, en el cual uno de ellos es el tema de las inmunizaciones a toda

la población infantil menores de cinco años, y el otro las oportunas controles y seguimientos en las atenciones en tema de crecimiento y desarrollo del niño (CRED), en todo esto involucrado todo el personal de la Salud de la Red Huanta, y esto es un buen logro para la población menores de cinco años.

1.6.4. Justificación metodológica

El presente trabajo se justifica metodológicamente, por haber permitido el desarrollo de las objetivos trazadas en concordancia a los instrumentos utilizados en la recolección de datos, tales como las encuestas y/o cuestionarios los cuales fueron elaborados de tipo Likert, donde se utilizó en las dos variables de estudio, por ende, fueron válidos y confiables por expertos en la materia, de igual manera la información obtenida con los cuestionarios fueron ejecutadas haciendo uso del sistema y/o software SPSS 22, el cual permitió el análisis e interpretación oportuno de todos los resultados obtenidos, del cual se logró conseguir el alto grado de relación que tienen ambas variables, todo esto basados en teorías, conceptos del presupuesto por resultados y ejecución de gasto, en el programa articulado nutricional de la Ejecutora. Después de su procesamiento de dichas informaciones se procedió a realizar el informe del trabajo, dicho documento nos accedió la contrastación de las hipótesis.

1.7. Antecedentes nacionales e internacionales

1.7.1. Internacionales

Velez (2017) en su Tesis *“Finanzas Públicas y Modelo de Presupuesto basado en Resultado y Sistema de Evaluación del Desempeño en las Entidades Federativas Mexicanas”*, Tesis presentada en la Universidad Autónoma Nuevo León, Monterrey-México. Una investigación de tipo cuantitativa, con un nivel de indagación no experimental, y correlacional, en donde utiliza como población y

muestra a treinta y dos instituciones financieras en dicha país, de igual manera de instrumento uso la entrevista, concluyendo que no hubo un impacto fuerte en la correlación entre ambas variables como el de independiente y dependiente, de igual manera se determinó que acatar el seguimiento del presupuesto por resultados tiene mayor influencia a nivel de la ejecución del devengado programa para alcanzar eficiencia en el gasto.

Sánchez (2016) presentó su Tesis denominado *“Análisis de la implementación del Presupuesto por Resultados en Guatemala”*, dicho trabajo presentado en la Universidad de Chile - Santiago. Tesis de tipo cualitativa, utilizando nivel de investigación descriptivo, porque en dicho proyecto menciona detalladamente el modo de la implementación del programa de presupuesto por resultado, hace el uso como muestra a catorce instituciones ministeriales, y dos instituciones de la administración central. La recolección de datos realizó mediante entrevistas, y culminando en una conclusión, que es una buena decisión la creación de gestiones a base de resultados y esto con el objetivo de servir a la población vulnerable.

Negrete (2019) tesis titulada; *“Impacto económico de la optimización del gasto público en el presupuesto general del estado ecuatoriano en los ejercicios fiscales 2016-2018.”*, tesis presentada en la Universidad Central del Ecuador - Quito. tipo de investigación cuantitativa, investigación de análisis correlación, utiliza como población al presupuesto general del estado. Como muestra lo trabaja con las investigaciones del presupuesto general del estado correspondiente a los años dos mil dieciséis, dos mil diecisiete y dos mil dieciocho, y la documentación del año dos mil diecinueve, de métodos de exploración hizo uso las técnicas de investigación documental, llegando a una conclusión que el tema presupuestaria dio con factor positivo en desarrollo de recursos presupuestarios para el periodo

2019, al cotejo del periodo 2018 el cual estuvo en nivel intermedio, por ende sugiere que los ingresos deben ser calculados de acuerdo al crecimiento.

Patiño (2017) en su investigación *“Influencia del Presupuesto por Resultados en la calidad del gasto público del Municipio de Medellín. Caso del sector de la vivienda, en el periodo 2008-2016”* trabajo de investigación presentada en la Universidad de Escuela de Administración, Finanzas e Instituto Tecnológico, Colombia, tipo de investigación cuantitativa, y de nivel de investigación descriptivo, por que trata de indagar la definición y las especificaciones de la implementación de programa presupuestal en este caso el presupuesto por resultado, de igual manera es una tiene una análisis correlacional por la evaluación de un determinado grupo lo cual obtiene el grado de influencia del programa presupuestal en el buen uso de gasto, de igual manera se utilizó la entrevista como técnicas de recolección de datos, concluye mencionando que la hipótesis si cumple porque existe el alto grado de influencia en la organización y en el proceso del gasto de la municipalidad de Medellín.

Orozco (2017) menciona tesis; *“Gestión Presupuestal de una entidad descentralizada de fiscalización del sector público de Guatemala, basado en un presupuesto de gastos por resultados”*. trabajo presentada en la Universidad de San Carlos de Guatemala, investigación que utiliza un método científico indagadora, demostrativa, expositiva y como población y muestra tiene en cuenta a la República de Guatemala, tiene por objetivo bosquejar un modelo de presupuestos de gastos en administración, en todas las instituciones fiscalizadoras del ámbito público de dicho país, concerniente en los instrumentos de presupuestos por resultados, así obtener un buen resultado de lo programado, y llegó en una conclusión que la investigación que en las entidades existe una carencia de manejo

en el tema de planificación presupuestal y a causa de esto existen procedimientos ambiguos por tal razón se observa el mínimo grado de accionar presupuestaria lo cual no logró el 50% de porcentaje el cual fue asignado a la instancia evaluada. Asimismo, gracias a las evaluaciones de la ejecución del presupuesto por resultados se puede lograr una adecuada ejecución del gasto a través del cumplimiento de la ejecución del certificado, devengado y girado, es decir, ello determina que el manejo del presupuesto por resultados influye sobre la ejecución del gasto de los recursos públicos.

1.7.2. Nacionales

Estipia (2018) en su investigación *“Calidad de gasto en la ejecución del Programa Presupuestal Articulado Nutricional, Región de salud Cusco – 2015”*, investigación presentada en la Universidad Nacional de San Agustín de Arequipa, Arequipa; la investigación es de tipo cuantitativa, con un nivel de investigación descriptiva; como población y muestra está constituido por los indicadores presupuestarias del programa articulado nutricional (PAN), lo cual abarca en su totalidad de 09 Ejecutoras de la Dirección Regional de Salud, correspondiente al periodo 2015, entre los instrumentos que se utilizó para dicha investigación fue los cuestionarios por ende la comprobación de las variables entre la meta física y presupuestaria proyectada, de igual manera evaluar la conducta de las metas programadas del Programa Articulado Nutricional obtenidos en la última etapa del periodo dos mil quince. Llegando a una conclusión que la calidad en el gasto del Programa Articulado Nutricional es efectiva, así que exista una incongruencia con la asignación y la ejecución presupuestal, y de igual manera con el cumplimiento de las metas físicas, además pudo determinarse que el desempeño del programa

presupuestal influye en el cumplimiento de los compromisos de gasto planificados en la institución.

Yupanqui (2017) describe en su trabajo de investigación titulada; “*Presupuesto por resultado y ejecución del gasto en el Programa Articulado Nutricional de la Unidad Ejecutora 400-774 de la Dirección Regional de Salud – Ayacucho, 2017*”, tesis presentada en la Universidad Cesar Vallejo, Ayacucho, un trabajo de investigación no experimental, de nivel descriptivo transversal con un modelado correlacional, para el procesamiento de la información se hizo el uso del software SPSS-24 (programa estadístico) por el cual se contrastó el hipótesis de la investigación, el personal del área de gestión presupuestaria fue su población, en un total de treinta y dos personales de las áreas administrativas y Directivas, para el presente trabajo se utilizó como instrumentos a los cuestionarios los cuales fueron elaborados de tipo Likert, y dando un producto positivo de la relación que existe entre el presupuesto por resultado y ejecución de gastos del (P.A.N). por ende, se halló que realzar las evaluaciones al desempeño del presupuesto por resultados contribuye en el nivel de avance programado del girado al ejecutar el gasto en cada periodo fiscal.

Bermúdez (2018) investigación titulada; “*Comportamiento de gastos públicos del Gobierno Regional y su influencia en la desnutrición Infantil en Departamento de Ayacucho*”. La presente tesis fue presentada en la Universidad Nacional Federico Villareal, Lima, tipo de investigación cuantitativa, de un nivel de investigación correlacional, en lo cual hace uso de los conceptos teóricos y metodológicos que existen en correspondencia a dichas variables, haciendo el uso de diseño de investigación longitudinal, descriptivo y correlacional, su población lo conforman niños menores a cinco años, el grado de incidencia plasmada en el

Ministerio de Salud fue la muestra. de instrumento se hizo de las guías de análisis, y terminó en una conclusión de que el accionar del gasto público en gobierno regional, tuvo una influencia positiva en la lucha de erradicación de la desnutrición infantil.

Quispe (2017) nos menciona en su tesis titulada; *“Influencia del presupuestos por resultado y su impacto en la gestión de la Municipalidad Distrital de Atuncolla del año 2013-2014”* tesis presentada en la Universidad Nacional del Altiplano, Puno, utilizando un tipo de investigación descriptiva por describir de detalladamente las dos variables, de igual manera utilizo un método analítico, por haber analizado las variables por función, tomó como población al Distrito de Atuncolla, y de instrumento hizo uso de los cuestionarios y las entrevistas, por lo tanto; concluye que cumplir con las metas económicas del gasto público con eficiencia y siendo eficaz, esto muestra que se realizó un buen uso en tema de gasto presupuestal en beneficio social a la población. Y por otra parte también se encontró que a falta de un programa presupuestario el cual debería ejecutarse con eficaz generó dificultades en cumplimiento del compromiso.

Barrientos (2019); en tesis presentada *“Presupuesto por Resultados y su Incidencia en la gestión de la Municipalidad Distrital de Carmen Alto-2018”* investigación presentada en la Universidad Católica los Ángeles de Chimbote, en el departamento de Ayacucho, investigación de tipo descriptivo y de diseño cuantitativo, esto por motivo que se puede manipular sus variables, treinta y ocho directivos de la institución del cual ha sido estudiado fue su población, para recolección de la información hizo el uso de las encuestas y cuestionarios. Concluyó mencionado que se logró evaluar a un 85.7% de trabajadores en donde determinan que el punto de presupuesto por resultado tiene un mayor énfasis y es

de mucha prioridad lo cual se involucra y sirve para una toma de decisiones y una correcta designación de los recursos económicos, por ende, los resultados mostraron que un buen manejo de seguimiento del presupuesto por resultados, influye de manera positiva en la ejecución del devengado proyectado en la institución.

1.8. Marco teórico

1.8.1. Presupuesto por Resultado

Es una técnica de la gestión estatal, el cual permite medir el tema presupuestal en productos y/o servicios que prestó la entidad en beneficio de la sociedad.

El objetivo del estado peruano es atender el tema de presupuestos de manera oportuna con eficiencia, eficaz a todas las instituciones públicas, para satisfacer las necesidades de la población de manera oportuna, ellos brindando los bienes y servicios de cual se obtendrá resultados en beneficio de la población, enfocada mayormente la población de bajos recursos económicos.

Según el Ministerio de Economía y Finanzas (MEF), el Programa por Resultado prioriza los gastos públicos en materias que netamente tengan la incidencia a la obtención de los logros de los resultados estos en la mejoría de nuestra población, así tales como brindar informaciones que permitan la evaluación del avance de dichos resultados. (p.4)

Los presupuestos por resultados surgen como reforma el sistema presupuestario con el objetivo de anexar las necesidades de ejecución con los gastos, lo cual esto tiene un énfasis en la mejoría de calidad de gasto financiero, en el ámbito de la sensibilizar a las entidades en las asignaciones de sus presupuestos del cual

deberán medir las prioridades del gasto de realizará la entidad a favor de la comunidad peruana (DEMUNA, 2017 p. 18).

De acuerdo a lo citado de estos dos autores, se llega a una conclusión desde dos puntos importantes que como llega el surgimiento del Presupuesto por resultado; el primero desde una perspectiva generalizada y/o global, en donde se observa el problema del estado, por ende, el estado hace una reforma para corresponder los problemas del ámbito general, y toda la necesidad y demanda de la sociedad. En tal sentido en el segundo punto, se observa desde un punto económico, todas las necesidades, con un enfoque a nivel de todas naciones quienes están en proceso de implementación de sistema presupuestal en el ámbito de presupuestos por resultados en las instituciones públicas que los corresponde a cada una de ellas, por lo tanto, la entidad fiscalizadora deberá concentrarse no netamente en la disciplina fiscal, más al contrario en una buena calidad que se debe realizar en el gasto.

Anteriormente las entidades públicas realizaban la programación presupuestaria cada año solamente enfocados en una sola actividad, por ende, sin investigar si el gasto que se estaba realizando en la ejecución de presupuestos tenía un impacto positivo y/o a favor e en beneficio de la sociedad , y se tenía en conocimiento que existía el aumento presupuestal cada año, pero los problemas que aquejaba a la sociedad continuaban, por ende, fue de mucha necesidad e importante el cambio urgente la manera de hacer un requerimiento del gasto público y de igual manera se vio la implementación de las estrategias distintas a los que se contaba: con un concepto de que el presupuesto por resultado es una herramienta de gestión pública el cual anexa la asignación presupuestaria a productos y resultados evaluables, todo esto en favor a nuestra sociedad. Por ende; presupuesto por resultados determina los siguientes puntos:

- Finiquitar resultados concernientes a todo el cambio que permite dar solución que aqueja a la población.
- Determinar productos que tengan una incidencia en el desarrollo de resultados.
- Establecer actores para el logro del resultado, tanto en la realización de las herramientas del programa presupuestal y en el balance de estado financiero del gasto público.
- Determinar componentes para desarrollar información respecto a los productos.
- Desarrollar la evaluación de todos los logros a favor de la comunidad.
- Hacer uso de la información para la toma de decisiones y para ver la modalidad del gasto presupuestario, y final realizar el estado financiero.
- Inducir a las instituciones públicas mediante incentivos que promuevan el el esfuerzo para el buen alcance de resultados.

Por lo tanto; presupuesto por resultados, su objetivo principal es buscar que el recurso presupuestario debe tener un gasto eficiente y optimo que ello efectivamente realce en el logro de resultados, el cual debe coadyuvar en el progreso de la sociedad.

1.8.1.1. Importancia del Presupuesto por Resultado:

Es de mucha importancia porque gracias a ello se puede evaluar la calidad de gasto presupuestario que realiza la entidad pública en cada periodo, y gracias a ello se puede tomar decisiones adecuadas en el tema de gasto público, a base de ello problematizar los compromisos entre las distintas niveles del estado.

1.8.1.2. Herramientas del presupuesto por resultados:

Está conformado mediante cuatro herramientas presupuestales:

- **Programa presupuestal.**

Programa presupuestal se involucra en su mayoría en proveer productos (bienes y/o servicios) a cambio de ello recibir resultados. Con el objetivo de erradicar determinados problemas que perturba a la sociedad, en concreto trabajar en beneficio y a cuidado de nuestra población.

Asimismo, el programa presupuestal es una de las herramientas que forman parte del presupuesto por resultados, y el cual cuenta con mecanismos de sistematización en los trabajos en las instituciones públicas, las que conforman y se articulan entre si para proveer productos, con el fin de obtener resultados y buen accionar para la población.

A continuación, se detalla el listado de programas presupuestales con los cuales se trabaja a la fecha en la Unidad Ejecutora – Red Huanta.

Tabla 3.
Metas establecidas UERSAN 405, 2017-2021

Código	Descripción
00001	Programa articulado nutricional (PAN)
00002	Salud materno neonatal
00016	Servicio de Programa (TBC) infectología (VIH/SIDA)
00017	(salud ambiental) Enfermedades metaxénicas y zoonosis
00018	Daños no transmisibles
00024	Preventorio y control del CA.
00068	Reducción de vulnerabilidad y atención de emergencias por desastres.
00104	Reducción de la mortalidad por emergencias y urgencias médicas.
00129	Prevención y manejo de condiciones secundarias de salud en personas con discapacidad.

00131 Salud mental

09001 Acciones centrales

09002 Asignaciones presupuestarias que no resultan en productos.

Fuente: Metas 2019 – UERSAN 405.

Importancia de los Programas Presupuestales:

- Identifica y asigna recursos en determinados productos (bienes y servicios), el cual tiene una incidencia el obtener un buen resultado al beneficio de la población.
- Evalúa los gastos financieros de las entidades públicas dentro del marco de conocimiento causal, el cual permite aclarar el método entre el producto (bienes y servicios) y con resultados a favor de la población.
- Integrar conocimientos a base de resultados de las tomas de decisiones entre los tres niveles de gobierno, mediante la creación de un programa presupuestal con coyuntura geográfica que coadyuve en el logro de los resultados y promover una mejor enseñanza con un impacto a nivel de los tres niveles de gobierno.

a) Programa Articulado Nutricional

El fin común del programa articulado nutricional (PAN), es bajar y/o caso contrario erradicar la existencia de la desnutrición en nuestra población infantil menor a cinco años. Dicho programa, ha sido uno de los programas ejecutadas e implementada a partir del año 2008, con el objetivo de coadyuvar en beneficio de la población infantil, Específicamente, con el objetivo y la finalidad de erradicar la desnutrición infantil de la población menor a cinco años, ya que estos problemas traen secuelas no aptas para el desarrollo de nuestra sociedad infantil en termino de desarrollo (crecimiento

oportuno) y en la capacidad intelectual, por ende a lo posterior con deficiencias en el desarrollo económico, social lo cual no permitirá el buen desarrollo como persona en la sociedad, el cual mantendrá en la pobreza y/o extrema pobreza.

El programa articulado nutricional (PAN), se encuentra plasmado mediante una representación de un diseño Lógico, por lo tanto, establece, en función a los análisis y pruebas, la principal causa de repercusión de manera directa e indirecta en el tema de la erradicación de desnutrición en la población infantil del país. Por ende, este tipo de modelo, sirve en función que nos va a enseñar la relación que existe entre el recurso asignado, la función que tiene que llevar las instituciones públicas, conjuntamente con resultados positivos en la mejoría del estado nutricional de la población infantil. A continuación, se muestra el cuadro de diseño de modelo lógico del programa.

MODELO LÓGICO: PROGRAMA ARTICULADO NUTRICIONAL

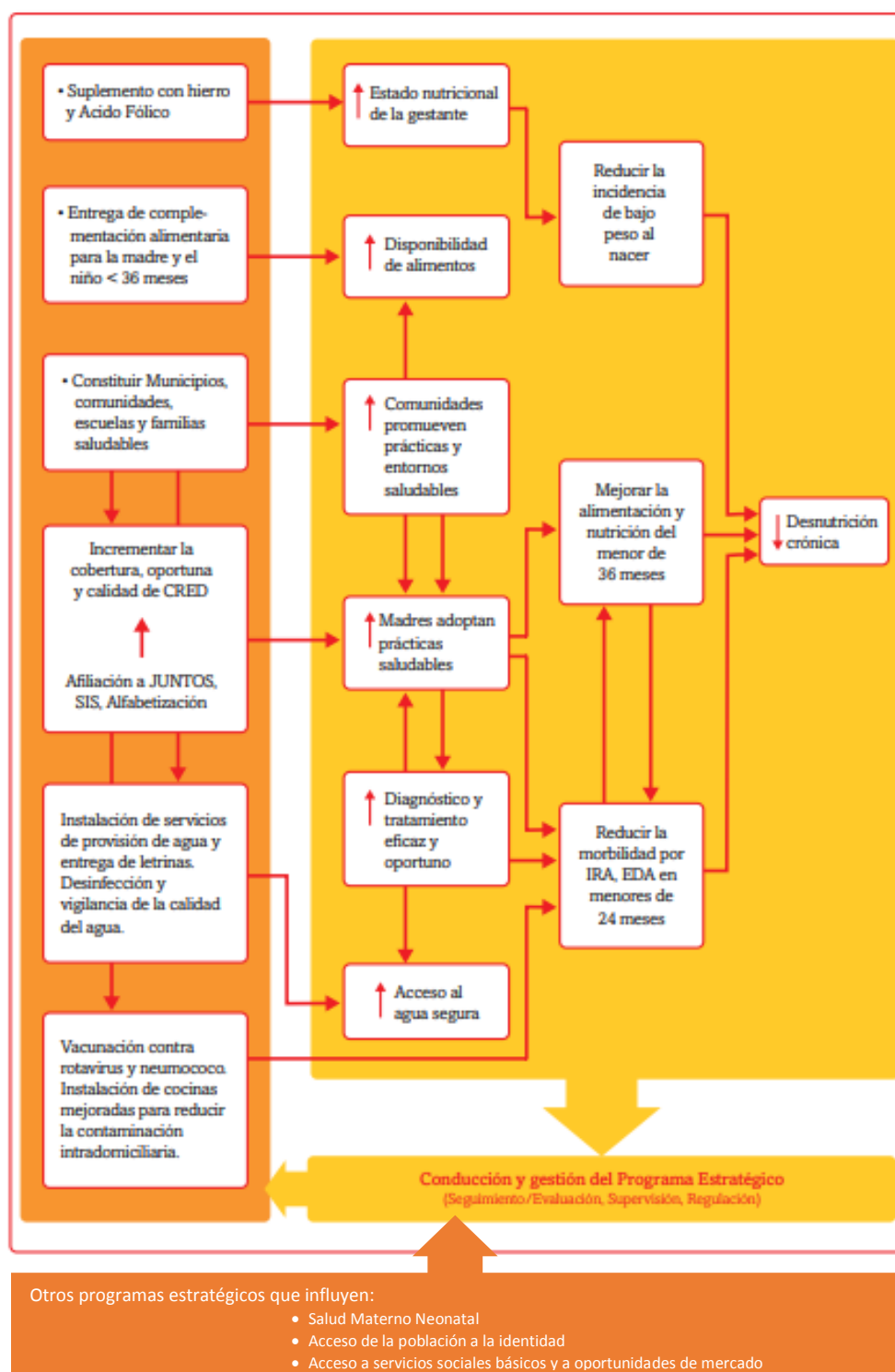


Figura 2. Diseño del Programa Articulado Nutricional

Fuente: MINSA 2011

• El Seguimiento

Es el procedimiento en el cual está enmarcado los puntos de generación del registro y reporte de los metas logrados en el nivel de resultado y productos,

es el proceso en el cual la información se junta para luego analizar, después realizar el reporte de informe en donde comunicará si hay un resultado positivo y cuál de los programas presupuestales esta por lograr sus resultados, por ende, todo este proceso permite ver una visión de un nivel avanzado y detectar los problemas que pueda existir en el abastecimiento de los productos.

El seguimiento es importante porque permite:

- ✓ Estar al tanto en el tema del gasto presupuestal, nos da de conocer en que realizó el gasto.
- ✓ Muestra los logros de los resultados siempre a favor de nuestra población infantil.
- ✓ Muestra los avances del cierre de brechas de todas las necesidades de la población en conjunto.
- ✓ Promueve la transparencia con la población del buen uso de los presupuestos.
- ✓ Identifica inconvenientes que puedan generar dentro de la gestión y que puedan generar dificultades en lograr los resultados, y tomar medidas correctivas.

- **Las Evaluaciones Independientes**

Se encarga de evaluar minuciosamente el proceso del resultado del trabajo realizado de la entidad pública, tanto el programa que esta en camino o en proceso o el trabajo finalizado. Con el objetivo de dar información verídica y con mucha utilidad para así tomar las decisiones en el tema presupuestal.

Esta herramienta, también consiste en dar el valor de las mediaciones para finiquitar su efectividad (eficacia), así brindar la información adecuada para

la toma de decisiones en las instituciones públicas. El objetivo es la elaboración de las informaciones a fondo sobre todas las medidas correctivas, tanto al diseño y a la ejecución.

- **Los Incentivos a la Gestión**

Son métodos que mediante reformas intervienen para el logro de resultados en crecer económicamente y en la mejoría de las gestiones, todo esto en el marco descentralizado y con una competitividad óptimo en beneficio de la sociedad.

1.8.1.3. Intervención de los niveles de Gobierno.

En presupuesto por resultado los tres niveles de gobierno como; nacional, regional y local, tienen mucha responsabilidad el cual cada una de ellas actúa según a su función que le amerita y/o corresponde para el buen desempeño de las entidades quienes trabajan con el sistema de presupuestos por resultados.

1.8.2. Ejecución del Gasto

La ejecución de gasto, se denomina a todo gasto efectuado por una entidad pública, el cual haya hecho uso de pago por los servicios y/o bienes prestados. El objetivo es llevar de forma ordenada y sistemáticamente todo el pago que realiza la institución pública de los bienes y/o servicios que el ámbito requiera para el desarrollo de sus actividades. Todas las ejecuciones de los gastos están sometidas al ámbito de presupuesto anual y sus modificatorias, el cual esto empieza el 01 de enero y concluye el 31 de diciembre de cada periodo fiscal. En ese tiempo la entidad percibe el ingreso y se realiza todo el gasto conforme al presupuesto asignado para el periodo para cumplir con sus funciones asignadas.

1.8.2.1. Dimensiones (ejecución de gasto).

- **Compromiso**

El compromiso en el tema de ejecución de gasto, es la fase del proceso y/o el acto en el cual el directivo responsable de las contrataciones, compromete a gastar el recurso económico en temas inherentes al caso a nombre de la entidad, y estos gastos debidamente aprobados mediante acto resolutorio, por monto asignado o determinable, toda esta actividad se realiza bajo el marco presupuestal aprobado y de sus modificaciones presupuestales.

- **Devengado**

Es el acto administrativo que por el cual se realiza las obligaciones de los pagos, emitidas de los gastos aprobados y comprometidos, mediante el visto bueno del área competente, esta fase de conocer la obligación del devengado deberá afectar al recurso de la institución, con atención al nexo del gasto.

- **Girado**

Es el acto donde el personal responsable tiene la obligación de registrar en el Software de SIAF-SP, toda la documentación relacionada que sustenten los pagos de los gastos devengados, todo esto con previo registro en la transferencia sistemática, documentos (orden), o caso contrario cheques, por la entidad pública, en concordancia de contextos pactados.

1.9. Definición de términos básicos

1.9.1. Presupuesto por Resultado

Es la herramienta de mucha utilidad para las entidades públicas, las cuales están orientadas de brindar bienes y/o servicios a cambio de recibir resultados, en beneficio, y dar una calidad de vida a la población que enfrenta algún tipo de problema como, por ejemplo, la desnutrición crónica infantil en los niños menores de cinco años, para tal efecto se tiene a los tres niveles de gobierno (nacional,

regional, local) los cuales en acuerdo a la necesidad de la población deberán actuar según a sus funciones correspondientes.

1.9.2. Presupuesto

Es el recurso económico el cual es registrada bajo el documento contable que cuenta la entidad, con el objetivo de satisfacer la necesidad de las actuaciones de la organización a través de la entidad a priori de la aplicación de los recursos (gastos presupuestarios) así como la obtención de los mismos (ingresos Presupuestarios) para un periodo asignado.

1.9.3. Presupuesto público

Presupuesto público, es la herramienta donde te permite la planificación y el desarrollo de todas las actividades gubernamentales de cierto país, los cuales (presupuestos), tienen una distinción de que, en primer lugar, estimar los gastos y después buscar la manera de financiamiento, estos mediante el recaudo de gravámenes, prestamos, etc.

1.9.4. Programa Articulado Nutricional

Es el programa en donde el objetivo principal es obtener resultados óptimos y/o positivos en la erradicación de la desnutrición infantil en todos los niños menores de cinco años, por ende, abarca una determinada entidad pública los cuales trabajan articuladamente tales como el MINSA, Ministerio de la Mujer y Desarrollo Social, Presidencia del Consejo de ministros, Seguro Integral de Salud (SIS), Gobiernos Regionales y Gobiernos Locales, bajo la dirección del ministerio de salud.

1.9.5. Programa Presupuestal

Unidad encargada de programar las acciones a realizarse por las entidades públicas, para la provisión de bienes y servicios, con el fin de lograr un Resultado Especifico en beneficio de la población y de esta manera obtener el resultado Final,

cumpliendo así con los objetivos de la política pública. El programa presupuestal es una categoría presupuestaria, llegando a ser uno de los instrumentos del Presupuesto por Resultado (MEF, 2017, p. 31).

1.9.6. Resultado Final

Son los cambios de la situación en la que se encontraban las poblaciones identificadas, del contexto u organización que la sirven. Llegando a ser un objetivo de política nacional. (MEF, 2017, p.35).

1.9.7. Resultado específico

Cambio que se desean realizar con el fin de solucionar un problema identificado sobre una población objetiva, contribuyendo al logro de un resultado final (MEF, 2017, p.36).

1.9.8. Productos

Productos en tema presupuestal, son bienes y/o servicios que se brinda a la población necesitada, con el objetivo de obtener resultados específicos. Los cuales son resultados de un buen gestor de cada una de las entidades en el tiempo adecuado.

1.9.9. Actividades

Son tareas y/o trabajos que se realizan de manera articulada, los cuales hacen uso de recursos tales como; físico, humano, y económico (bienes y servicios) con el objetivo de conseguir los resultados.

1.9.10. Indicador

Son medidas, que es de utilidad para conocer los avances del trabajo que se viene realizando en cada uno de los programas presupuestales, y estos indicadores pueden ser cuantitativos o cualitativos, por ende, refleja todos los movimientos que se realiza gracias a la actuación que recibe la población u objeto de la intervención.

1.9.11. Meta

Son tareas asignadas en tema presupuestal, indicadores a donde se debe llegar o conseguir por ende existen dos tipos de metas, la física e indicadores.

1.9.12. Presupuesto Institucional de Apertura (PIA)

(PIA), es el presupuesto aprobado inicialmente de la institución pública, por ende, a cargo a los créditos presupuestales determinados según la Ley anual de presupuestos inicial de las entidades públicas, y esto realiza para un periodo fiscal (01 año).

1.9.13. Presupuesto Institucional Modificado (PIM)

(PIM), es el presupuesto modificado y/o actualizado por la institución pública, a causa de los cambios presupuestales que pueda existir según a la necesidad de la de los servicios que brinda la entidad pública, esto se da a nivel institucional, y a nivel funcional programático, por ende, para todo el periodo fiscal mediante el presupuesto inicial de apertura (PIA).

1.9.14. Unidad Ejecutora

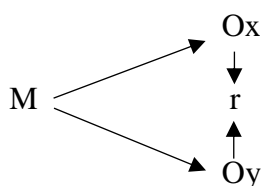
Es la entidad pública el cual puede ser del sector salud o educación, una unidad administrativa parte del gobierno regional, el cual forma una unidad descentralizada en el desarrollo presupuestal, con el objetivo de brindar atenciones con eficacia y eficiencia, de igual manera es el ente responsable de elaborar los ingresos y egresos de las operaciones contables (presupuestales) en beneficio de la población.

II. MÉTODO

2.1. Tipo y diseño de investigación

El presente trabajo es tipo de investigación cuantitativa, el objetivo es describir y llegar si es que hay una existencia de relación entre las dos variables del estudio (O_x =Presupuesto por resultado y O_y =ejecución del gasto) esto en la Unidad Ejecutora Red de salud Ayacucho Norte 405-UERSAN, haciendo el uso del diseño no experimental descriptiva-correlacional, transversal, por motivo a que la recolección de datos y/o información se realiza en un tiempo determinado, por ende, se fundamenta en investigaciones antecedidas,

El presente trabajo de investigación, refleja un diseño no experimental, motivo a que no se realiza el manejo voluntariamente de la primera variable y la indagación fue conseguida del problema que ocurrió con anterioridad, por ende, según el esquema el diseño es representado de la siguiente manera:



En donde:

M = (Muestra de estudio).

Ox = (Presupuesto por Resultados), variable N° 01

Oy = (Ejecución del Gasto), variable N° 02

r = (relación)

2.2. Población y muestra

2.2.1. Población

Es un grupo homogéneo al cual se realiza un estudio determinado según las características dadas.

Para el presente trabajo de investigación, se consideró una población de 30 personales administrativos de la Unidad Ejecutora Red de Salud Ayacucho Norte – UERSAN, todos ellos trabajadores de áreas administrativas concernientes al tema de presupuestos entre ellos los servicios de; Programa Articulado Nutricional (P.A.N.), Planificación y Finanzas, Abastecimiento, Logística, Contabilidad y Tesorería, Unidad de Seguros (SIS), Salud Pública, Administración, Directivos del equipo de gestión y trabajadores de la Ejecutora.

En la siguiente tabla nos muestra, como se distribuye la población en este caso los treinta (30) trabajadores, personales administrativos con alto grado de implicancia en la ejecución presupuestal de nuestra entidad Unidad Ejecutora Red de Salud Ayacucho Norte-UERSAN.

Tabla 4.
Población

Condición laboral	Cantidad	%
Directivos o funcionarios	10	33
Personal nombrado	13	44
Personal contratado	07	23
TOTAL	30	100

Fuente: Cuadro de distribución personal de la UERSAN - Elaboración propia.

2.2.2. Muestra

Muestra, es el grupo y/o conjunto parte de la población, para un determinado estudio.

Por lo tanto, es este presente trabajo de estudio, la muestra fue el total de la población.

2.3. Técnicas para recolección de datos.

2.3.1. Técnicas

Se hizo uso las encuestas como técnicas, mediante el cual (cuestionario), admitió la investigación sobre el conocimiento del personal de la unidad ejecutora en base a las dos variables de estudio (presupuesto por resultado y ejecución de gasto).

Tabla 5.
Técnicas e instrumentos

Variables	Técnicas	Instrumentos
V ₁ (Presupuesto Por resultados)	encuestas	Cuestionario con 21 preguntas.
V ₂ (Ejecución del gasto)	encuestas	Cuestionario con 21 preguntas.

Fuente: Elaboración propia.

2.3.2. Instrumentos

Son las herramientas que son de mucha importancia cuando se realiza un tipo de trabajo de investigación cuantitativa con el objetivo recolectar información fiable de población y/o muestra que está estudiando y esto en adelante permitirá medir el grado de relación de las variables de estudio.

Por lo tanto; en este trabajo de investigación se empleó cuestionarios de tipo Likert, para cada variable de estudio cada una con 21 ítems de preguntas en perfil a sus contextos, en este caso para la primera variable (presupuesto por resultados) y la segunda variable (ejecución de gasto) cada una de ellas elaboradas con el objetivo de llegar a un resultado sobre el conocimiento del personal de la unidad ejecutora - UERSAN.

2.4. Validez y confiabilidad de instrumentos

2.4.1. Validez de los instrumentos

Para el presente trabajo de investigación, la validez del instrumento, fue realizada y comprobada por los expertos y especialistas en la materia de investigación, todos ellos docentes de la Facultad de Ciencias Empresariales y Negocios, de la Universidad Peruana de Ciencias e Informática UPCI.

2.4.2. Confiabilidad de los instrumentos

La confiabilidad de los instrumentos es la medida referente para determinar el grado repetida en la aplicación a la misma persona u objeto los cuales darían resultados iguales.

Para determinar la confiabilidad de los instrumentos, ha sido necesario hacer el uso del software estadístico SPSS versión 22, con cual se determinó el coeficiente de 0.922 y 0.941 para cada variable, por ende se confirmó la confiabilidad de los instrumentos y la oportunidad de su aplicación.

Tabla 6.
Alfa de Cronbach - presupuesto por resultados

Alfa de Cronbach	Técnicas
0,922	21

Tabla 7.
Alfa de Cronbach - ejecución del gasto

Alfa de Cronbach	Técnicas
0,941	21

2.5. Procesamiento y análisis de datos

Son los procedimientos y la manera de transformar la información a un dato sea cuantitativo o cualitativo utilizando herramientas adecuadas para cada proceso de acuerdo a lo clasificado, tabulado y según el análisis de información con el objetivo de llegar a un resultado esperado.

El presente trabajo de investigación se llevó a cabo en etapas, en concreto en recoger la información y de igual manera en la evaluación de los datos, y por lo tanto para hacer efectivo estos procesos los pasos a seguir han sido lo siguiente:

2.5.1. Procesamiento

Para el procesamiento de los datos se aplicó las técnicas de la estadística descriptiva e inferencial, siendo así que la información se presenta en tablas y gráficos propios de la estadística. El procesamiento de la información se realizó mediante el software SPSS-V22. Mediante el coeficiente de correlación de Pearson se contrastaron las hipótesis del estudio y se determinó la relación entre variables y dimensiones, haciendo viable presentar la información en tablas de frecuencias y su

interpretación correspondiente sobre los resultados obtenidos. La información se sintetizó en las conclusiones y recomendaciones respectivas.

2.5.2. Análisis de datos

El proceso de evaluación de datos se concretó con el programa Software estadístico SPSS de versión 22, por ende, se analizaron dos tipos de análisis estadístico como el de descriptiva y la inferencial que a continuación se conceptualiza.

- **Descriptiva:** se menciona ese tipo de análisis porque se elaboró tablas de distribución de frecuencias y gráficos de barra, los cuales han sido descifrados a base de frecuencias y porcentajes, por ende, es descriptiva.
- **Inferencial:** se menciona tipo de análisis estadístico inferencial por haber trabajado con el método de correlación, con el objetivo de evaluar los niveles de la influencia del indicador tanto de la variable independiente (presupuesto por resultado) y de la misma manera de la variable dependiente (ejecución del gasto).

Para tal efecto; puntualizaremos la metodología y los procesos que se utilizaron para el análisis de datos:

- ✓ En la primera instancia se ordenó y clasificó la información recolectada (base de datos).
- ✓ Tabulación con cantidades y porcentajes.
- ✓ Representación de resultados en tablas y gráficos.
- ✓ Análisis de los cuadros y/o resultados estadísticos, mediante el programa SPSS versión 22. Con el objetivo de obtener el grado de confiabilidad de Alfa de Cronbach y la correlación según Pearson.

2.6. Aspectos éticos

En la presente investigación, para el buen desarrollo del presente trabajo se considera los principios éticos que todo trabajo debe de tener, el cual a continuación se detalla:

La confidencialidad y el anonimato: el investigador debe tener ese compromiso de no divulgar o revelar las informaciones y/o datos los cuales fueron obtenidas con el fin netamente de estudios, de investigación, lo cual la entidad en plena confianza lo está facilitando al investigador, que pueden ser informaciones confidenciales, por ende, el investigador deberá tener la ética de confidencialidad y el anonimato. Por lo tanto, mi persona como investigador aplico este aspecto ético.

El respeto por el personal humano: en este punto el investigador tiene en cuenta este aspecto ético, por lo tanto, se explica, menciona, los motivos y objetivos de la investigación que va a realizar en dicha entidad todo esto previo consentimiento del personal administrativo que labora en dicha institución, para luego acceder que el personal participe en dicha investigación.

Respeto por la veracidad y confiabilidad de resultados: el investigador hizo uso de este aspecto ético, en sentido de que mediante instrumentos como cuestionarios realice el trabajo de recolección de datos respetando la veracidad y confiabilidad de resultados que los trabajadores me brindaron en dicho momento para así obtener una documentación válida científica.

Propiedad intelectual: en este sentido se tiene el respeto por los autores que han sido citados en esta investigación.

III. RESULTADOS

3.1. Resultados descriptivos

Tabla 8.

Estado de la variable independiente - presupuesto por resultados

		Frecuencia	Porcentaje	Porcentaje válido	Porcentaje acumulado
Válido	Malo	1	3,3	3,3	3,3
	Regular	17	56,7	56,7	60,0
	Bueno	12	40,0	40,0	100,0
	Total	30	100,0	100,0	

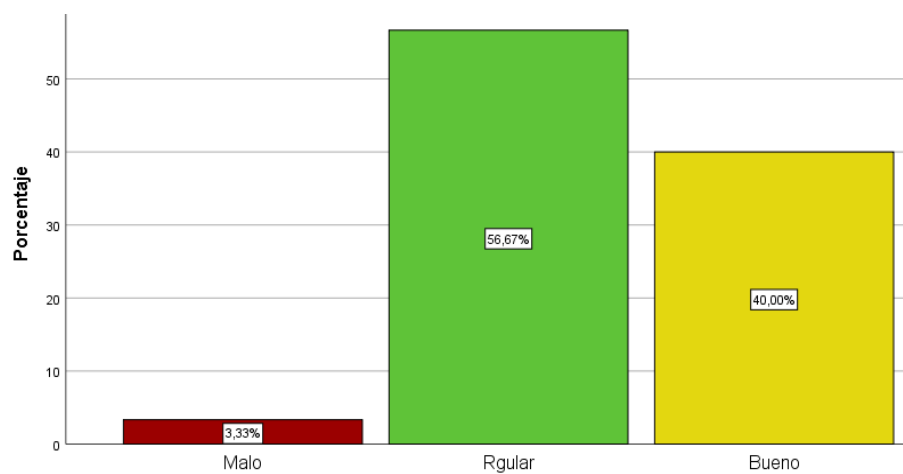


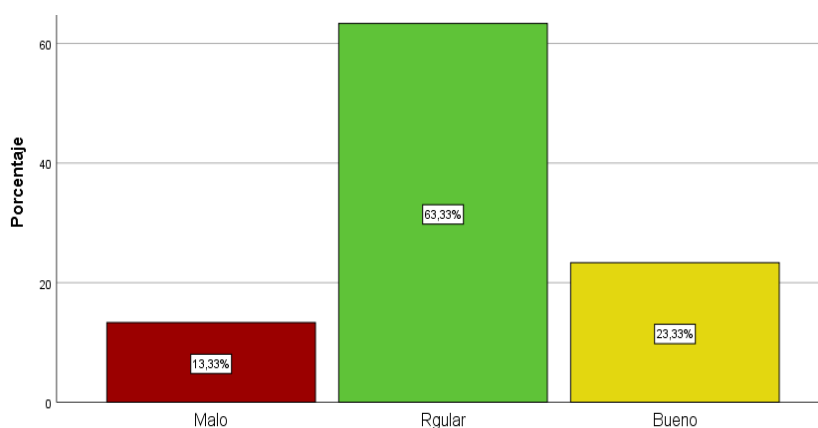
Figura 3. Estado de la variable independiente - presupuesto por resultados

Interpretación:

En la tabla 8 y figura 3 se muestran los resultados referentes al estado en que se encuentra la variable de presupuesto por resultados, de acuerdo con la percepción de la muestra de investigación, según los cuales se puede manifestar que el 56% indicó que se encuentra en un nivel regular, el 40% que se encuentra en un nivel bueno, y el 3.3% que se encuentra en un nivel malo. Es decir, en su mayor porcentaje la muestra coincide en señalar que dentro de la Unidad Ejecutora Red de Salud Ayacucho Norte 405, el presupuesto por resultados tiene un nivel regular de desempeño.

Tabla 9.*Estado de la dimensión programa presupuestal*

		Frecuencia	Porcentaje	Porcentaje válido	Porcentaje acumulado
Válido	Malo	4	13,3	13,3	13,3
	Regular	19	63,3	63,3	76,7
	Bueno	7	23,3	23,3	100,0
	Total	30	100,0	100,0	

*Figura 4. Estado de la dimensión programa presupuestal***Interpretación:**

A través de la tabla 9 y figura 4 se observan los resultados referentes al estado de la dimensión del programa presupuestal, según los cuales el 63.3% de la muestra indica que el estado de manejo del programa presupuestal en la Unidad Ejecutora Red de Salud

Ayacucho Norte 405 es regular, el 23.3% indica que es bueno, y un 13.3% indica que es malo. En ese sentido, los resultados indican que en su mayor porcentaje la ejecución del programa presupuestal, lo que implica el manejo del presupuesto inicial de apertura, y el presupuesto institucional modificado, es regular dentro de la institución analizada.

Tabla 10.
Estado de la dimensión seguimiento

		Frecuencia	Porcentaje	Porcentaje válido	Porcentaje acumulado
Válido	Malo	3	10,0	10,0	10,0
	Regular	21	70,0	70,0	80,0
	Bueno	6	20,0	20,0	100,0
	Total	30	100,0	100,0	

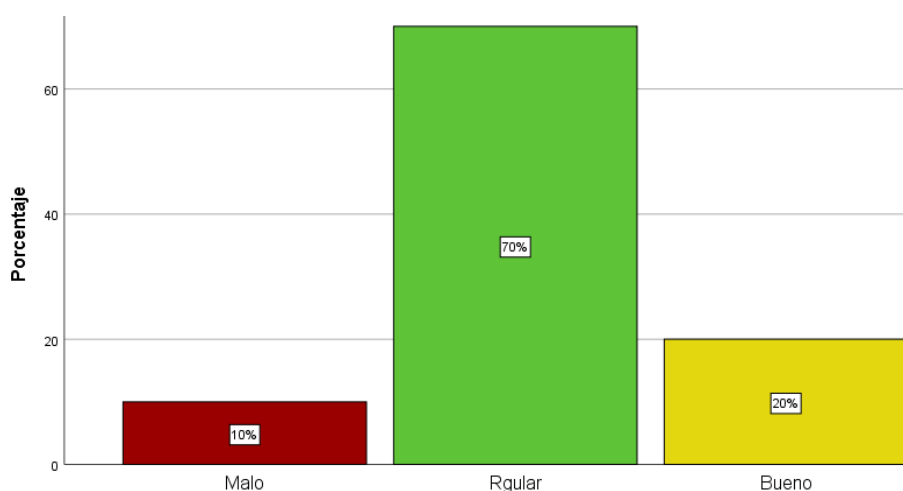


Figura 5. Estado de la dimensión seguimiento

Interpretación:

En la tabla 10 y figura 5 se muestran los resultados del estado de la dimensión seguimiento, en el cual se aprecia que, acorde con el 70% de la muestra, se encontraría en un nivel regular, el 20% indicó que se encontraría en un nivel bueno, y el 10% que se encuentra en un nivel malo. En ese sentido, los resultados indican que el seguimiento del presupuesto por resultados, bajo los indicadores de eficiencia y eficacia, se realiza de manera regular.

Tabla 11.
Estado de la dimensión evaluaciones independientes

		Frecuencia	Porcentaje	Porcentaje válido	Porcentaje acumulado
Válido	Malo	1	3,3	3,3	3,3
	Regular	18	60,0	60,0	63,3
	Bueno	11	36,7	36,7	100,0
Total		30	100,0	100,0	

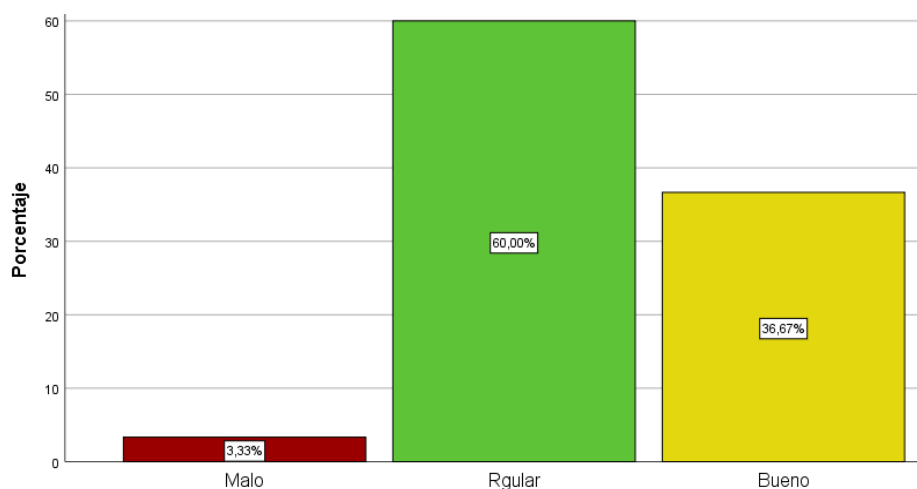


Figura 6. Estado de la dimensión evaluaciones independientes

Según la tabla 11 y figura 6 observamos los resultados del estado de la dimensión evaluaciones independientes, según los cuales el 60% indicó que sería regular, el 36.7% señaló que el estado sería bueno, y el 3.3% señaló que el estado es malo. En ese sentido, se aprecia que dentro de la Unidad Ejecutora Red de Salud Ayacucho Norte-UERSAN, se realizan evaluaciones independientes con un desempeño regular.

Tabla 12.
Estado de la variable dependiente - ejecución del gasto

		Frecuencia	Porcentajes	Porcentaje válido	Porcentaje acumulado
Válido	Regular	17	56,7	56,7	56,7
	Bueno	13	43,3	43,3	100,0
Total		30	100,0	100,0	

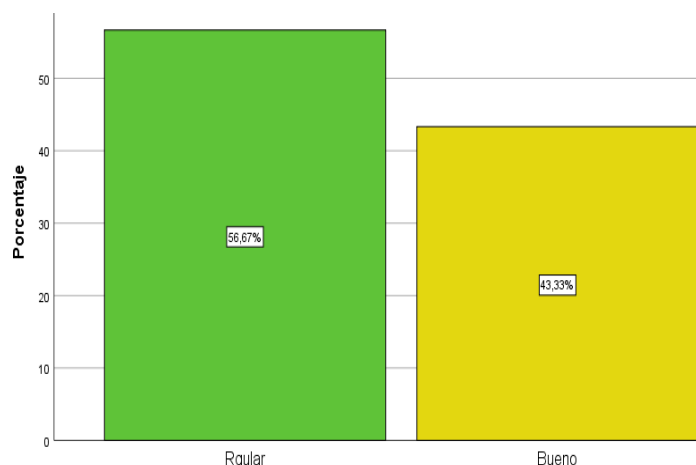


Figura 7. Estado de la variable dependiente - ejecución del gasto

A partir de la tabla 12 y figura 7 se muestran los resultados del estado de la variable ejecución del gasto, los cuales indican que sería regular según el 56.7% de la muestra, mientras que, acorde con el 43.3% de los encuestados se revelaría que el estado es bueno. De esa manera, es evidente que la mayor parte de encuestados consideró que la ejecución del gasto es regular dentro de la Unidad Ejecutora Red de Salud Ayacucho Norte 405.

Tabla 13.

Estado de la dimensión compromiso

		Frecuencia	Porcentajes	Porcentaje válido	Porcentaje acumulado
Válido	Regular	17	56,7	56,7	56,7
	Bueno	13	43,3	43,3	100,0
Total		30	100,0	100,0	

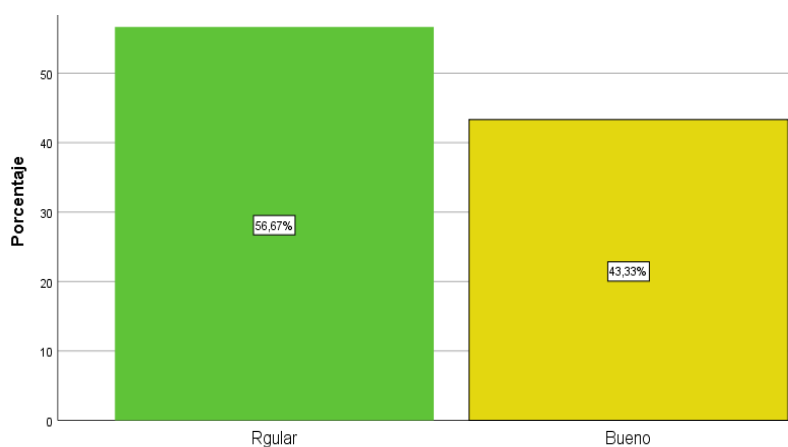


Figura 8. Estado de la dimensión compromiso

A través de la tabla 13 y la figura 8 se presentan los resultados que indican que el 56.7% de los encuestados valoraron el estado de la dimensión compromiso como regular, mientras que el otro 43.3% indicó que se encontraría en un nivel bueno. Es decir, en la Unidad Ejecutora Red de Salud Ayacucho Norte 405-UERSAN, no se realiza un adecuado manejo del presupuesto comprometido, por lo cual su desempeño es regular.

Tabla 14.

Estado de la dimensión devengado

		Frecuencia	Porcentaje	Porcentaje válido	Porcentaje acumulado
Válido	Malo	2	6,7	6,7	6,7
	Regular	14	46,7	46,7	53,3
	Bueno	14	46,7	46,7	100,0
	Total	30	100,0	100,0	

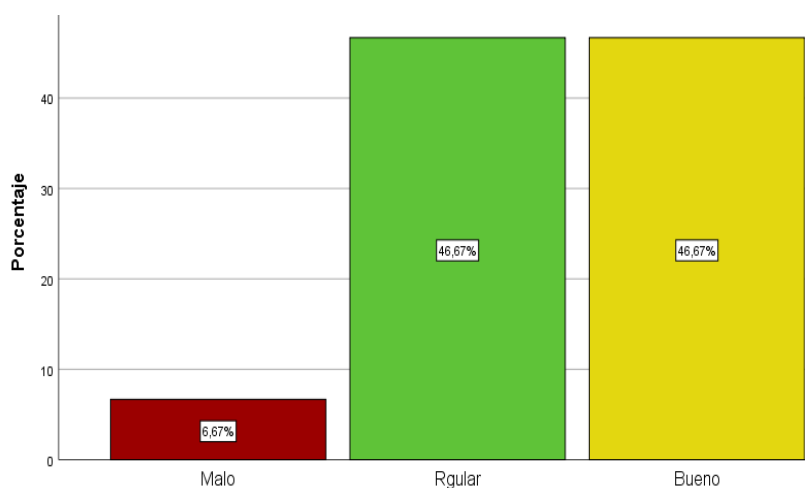


Figura 9. Estado de la dimensión compromiso

En la tabla 14 y figura 9 se muestran los resultados de la percepción de la muestra de la investigación, los cuales indican que el 46.7% de la muestra considera que la dimensión devengada se encuentra en un estado regular, otro porcentaje igual, 46.7%, señaló que se encontraría en un estado bueno, y solamente un 6.7% indicó que se encontraría en un estado malo. Es así que, existe un estado de regular a bueno al momento de ejecutar el devengado bajo los indicadores de eficiencia y eficacia.

Tabla 15.
Estado de la dimensión girado

		Frecuencias	Porcentajes	Porcentajes válidos	Porcentajes acumulados
Válido	Malo	1	3,3	3,3	3,3
	Regular	15	50,0	50,0	53,3
	Bueno	14	46,7	46,7	100,0
	Total	30	100,0	100,0	

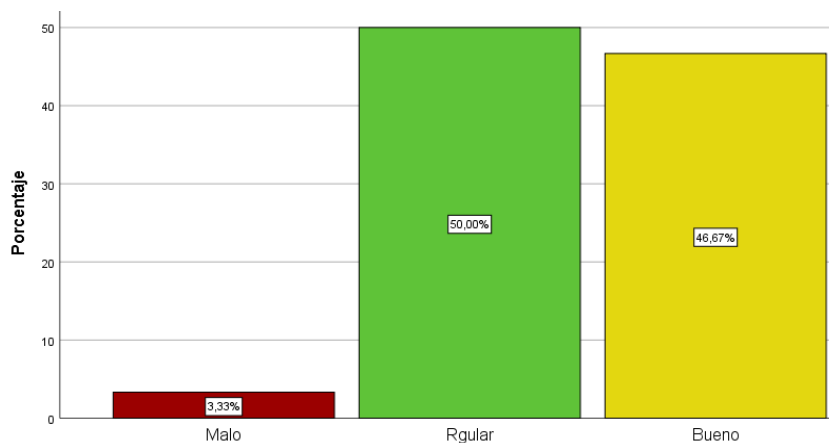


Figura 10. Estado de la dimensión girado

A través de la tabla 15 y la figura 10 se muestran los resultados que indican que el 50% de los encuestados señaló que el estado de la dimensión irado es regular, un 46.7% consideró que se encuentra en un estado bueno, mientras que, el 3.3% consideró que se encuentra en un estado malo. De esa manera, se pudo evidenciar que, en términos generales, dentro de la Unidad Ejecutora Red de Salud Ayacucho Norte 405-UERSAN, el manejo del desempeño del girado es regular.

3.2. Prueba de normalidad

Tabla 16.
Prueba de normalidad de datos de las variables

	Shapiro-Wilk		
	Estadístico	gl	Sig.
Presupuestos por resultados	,983	30	,898
Ejecución del gasto	,960	30	,316

*. Esto es un límite inferior de la significación verdadera.

a. Corrección de significación de Lilliefors

En la tabla 16 se presentan los resultados de la prueba de normalidad hallados mediante la prueba Kolmogorof Smirnov, empleada al tratarse de más de 50 sujetos muestrales, dichos resultados se reflejan un valor de significancia mayor a 0.05 obtenido para la prueba de normalidad de ambas variables, mismos que indicaban tanto la variable presupuesto por resultados como la variable ejecución del gasto cuentan con una distribución de normal de sus datos, por ende, la prueba estadística a emplearse fue una prueba paramétrica de correlación, en este caso, dados los fines de la investigación, fue la prueba estadística de Pearson.

3.3. Contrastación de las hipótesis

3.3.1. Hipótesis general

Ho: El presupuesto por resultados no se relaciona significativamente con la ejecución de gasto en el marco del programa articulado nutricional de la Unidad Ejecutora Red de Salud Ayacucho Norte 405, 2019.

Hi: El presupuesto por resultados se relaciona significativamente con la ejecución de gasto en el marco del programa articulado nutricional de la Unidad Ejecutora Red de Salud Ayacucho Norte 405, 2019.

Tabla 17.

Prueba de correlación entre el presupuesto por resultados y ejecución de gastos

		Presupuesto por resultados	Ejecución de gastos
Presupuesto por resultados	Correlación de Pearson	1	,817**
	Sig. (bilateral)		,000
	N	30	30
Ejecución de gastos	Correlación de Pearson	,817**	1
	Sig. (bilateral)	,000	
	N	30	30

** . La correlación es significativa en el nivel 0,01 (bilateral).

Interpretación:

En la tabla 17 se muestran los resultados hallados a partir de la prueba de correlación de Pearson con el objetivo de determinar la relación entre la variable presupuesto por resultados y la variable ejecución del gasto, según los cuales se halló un p valor igual a 0.000, menor a 0.05, valor que indicaría que existe relación significativamente entre las variables, además se halló un coeficiente de correlación igual a 0.817, el cual indicó que la relación existente es positiva muy fuerte. Es decir, existe evidencia estadística suficiente para aceptar la hipótesis alterna: “El presupuesto por resultados se relaciona significativamente con la ejecución de gasto en el marco del programa articulado nutricional de la Unidad Ejecutora Red de Salud Ayacucho Norte 405, 2019”.

3.3.2. Hipótesis específicas

Hipótesis específica 1

Ho: El programa presupuestal no se relaciona significativamente con el compromiso en el marco del Programa Articulado Nutricional de la Unidad Ejecutora Red de Salud Ayacucho Norte 405, 2019.

Hi: El programa presupuestal se relaciona significativamente con el compromiso en el marco del Programa Articulado Nutricional de la Unidad Ejecutora Red de Salud Ayacucho Norte 405, 2019.

Tabla 18.

Prueba de correlación entre el programa presupuestal y el compromiso

		Programa presupuestal	Compromis o
Programa presupuestal	Correlación de Pearson	1	,506**
	Sig. (bilateral)		,004
	N	30	30
Compromiso	Correlación de Pearson	,506**	1
	Sig. (bilateral)	,004	
	N	30	30

** . La correlación es significativa en el nivel 0,01 (bilateral).

Interpretación:

A partir de la tabla 18 se muestran los resultados hallados a partir de la prueba de correlación de Pearson, con el objetivo de determinar la relación existente entre el programa presupuestal y el compromiso, según los cuales se halló un p valor igual a 0.004, el cual al ser menor a 0.05 indicó que si existe relación significativa entre las dimensiones programa presupuestal y compromiso, además se halló un coeficiente de correlación igual a 0.506, el cual indicó que la relación existente es positiva considerable. En ese sentido, existe evidencia estadística suficiente para aceptar la hipótesis alterna: “El programa presupuestal se relaciona significativamente con el compromiso en el marco del programa articulado nutricional de la Unidad Ejecutora Red de Salud Ayacucho Norte 405, 2019”.

Hipótesis específica 2

Ho: El seguimiento no se relaciona significativamente con el devengado en el marco del Programa Articulado Nutricional de la Unidad Ejecutora Red de Salud Ayacucho Norte 405, 2019.

Hi: El seguimiento se relaciona significativamente con el devengado en el marco del Programa Articulado Nutricional de la Unidad Ejecutora Red de Salud Ayacucho Norte 405, 2019.

Tabla 19.

Prueba de correlación entre el seguimiento y el devengado

		Seguimiento	Devengado
Seguimiento	Correlación de Pearson	1	,524**
	Sig. (bilateral)		,003
	N	30	30
Devengado	Correlación de Pearson	,524**	1
	Sig. (bilateral)	,003	
	N	30	30

** . La correlación es significativa en el nivel 0,01 (bilateral).

Interpretación:

En la siguiente tabla 19 se muestran los resultados hallados a partir de la prueba de correlación de Pearson con el objetivo de determinar la relación entre el seguimiento y el devengado, según los cuales se halló un p valor igual a 0.003, el cual al ser menor a 0.05 indicó que existe relación significativamente entre las dimensiones contrastadas, por ende, se halló un coeficiente de correlación igual a 0.524, indicando que la relación existente es positiva de un grado muy fuerte. De esa manera, existe evidencia estadística suficiente para aceptar la hipótesis alterna: “El seguimiento se relaciona significativamente con el devengado en el marco del programa articulado nutricional de la Unidad Ejecutora Red de Salud Ayacucho Norte 405, 2019”.

Hipótesis específica 3

Ho: Las evaluaciones independientes no se relacionan significativamente con el girado en el marco del Programa Articulado Nutricional de la Unidad Ejecutora Red de Salud Ayacucho Norte 405, 2019.

Hi: Las evaluaciones independientes se relacionan significativamente con el girado en el marco del Programa Articulado Nutricional de la Unidad Ejecutora Red de Salud Ayacucho Norte 405, 2019.

Tabla 20.*Prueba de correlación entre las evaluaciones independientes y el girado*

		Evaluaciones independientes	Girado
Evaluaciones independientes	Correlación de Pearson	1	,571**
	Sig. (bilateral)		,001
	N	30	30
Girado	Correlación de Pearson	,571**	1
	Sig. (bilateral)	,001	
	N	30	30

** . La correlación es significativa en el nivel 0,01 (bilateral).

Interpretación:

A partir de tabla 20 se muestran los resultados hallados a partir de la prueba de correlación de Pearson para determinar la relación entre las evaluaciones independientes y el girado, según los cuales se halló un p valor igual a 0.001, el cual al ser menor a 0.05 indicó que hay una relación significativa entre las dimensiones contrastadas, de igual manera, se halló un coeficiente de correlación igual a 0.571, el cual indicó que la relación existente es positiva considerable. De esa manera, se puede señalar que existe evidencia estadística suficiente para aceptar la hipótesis alterna: “Las evaluaciones independientes se relacionan significativamente con el girado en el marco del programa articulado nutricional de la Unidad Ejecutora Red de Salud Ayacucho Norte 405, 2019”.

IV. DISCUSIÓN

El contraste realizado a la hipótesis general de la investigación, realizado mediante la prueba estadística de correlación de Pearson dio como resultado un p valor menor a 0.05 y un coeficiente de correlación igual a 0.817, a partir de los cuales se pudo demostrar la evidencia para dar la aceptación de la hipótesis alterna de la investigación, es decir, los resultados del presente indicaron, que el presupuesto por resultados se relaciona significativamente con la ejecución de gasto en el marco del programa articulado nutricional de la Unidad Ejecutora Red de Salud Ayacucho Norte 405, 2019. Este resultado guarda relación con hallazgos realizados anteriormente, tales como el de Sanchez (2016), en el cual se determinó que el presupuesto por resultados influye en una adecuada ejecución del gasto, en la cual se prioricen los gastos en base a la priorización de los objetivos y necesidades; así también el estudio de Patiño (2017) determinó que el sistema de presupuestos por resultados ha tenido una influencia positiva en el sistema de planificación y ejecución del gasto en la municipal de Medellín; por su parte Orozco (2017)

señalaba que la administración del presupuesto por resultados tiene una influencia positiva sobre la ejecución del gasto de los recursos públicos; en línea con ello Yupanqui (2017) manifestó que existe relación significativamente positiva entre el presupuesto por resultados y ejecución del gasto en el programa articulado nutricional de la Unidad Ejecutora N° 400-774 de la DIRESA. De esa manera, se aprecia que los resultados del presente trabajo son consistentes con lo hallado en estudios anteriores, y en conjunto los hallazgos determinan que el presupuesto por resultados es una herramienta valiosa para propiciar una adecuada ejecución del gasto.

Al contrastar la primera hipótesis específica a través de la prueba estadística de correlación de Pearson, se obtiene como resultado un p valor menor a 0.05 y un coeficiente de correlación igual a 0.506, a partir de dichos resultados se demostró la evidencia para aceptar la primera hipótesis específica, es decir, los resultados indicaron que el programa presupuestal se relaciona de manera significativamente con el compromiso en el marco del programa articulado nutricional de la Unidad Ejecutora Red de Salud Ayacucho Norte 405, 2019. Este hallazgo se encuentra asociado a lo hallado en el estudio de Estipia (2018), en donde se llegó a concluir que el desempeño del programa presupuestal influye en el cumplimiento de los compromisos de gasto planificados en la institución; así también en el estudio de Quispe (2017) se halló que la falta de un programa presupuestal eficiente se genera deficiencias en el cumplimiento del compromiso en la ejecución presupuestal de la municipalidad. De esa manera, se aprecia concordancia entre los resultados de las investigaciones citadas y el del presente estudio, los cuales manifestarían que gracias al establecimiento del programa presupuestal se podría lograr influir en el

cumplimiento del compromiso establecido dentro de las fases de la ejecución del gasto.

Al contrastar la segunda hipótesis específica de la investigación mediante la prueba estadística de correlación de Pearson, se obtuvo como resultado un p valor menor a 0.05 y un coeficiente de correlación igual a 0.524, a partir de los cuales se demostró evidencia para aceptar la segunda hipótesis específica, es decir, los resultados indicaron que el seguimiento se relaciona significativamente con el devengado en el marco del programa articulado nutricional de la Unidad Ejecutora Red de Salud Ayacucho Norte 405, 2019. Este hallazgo guarda relación con lo establecido en el estudio de Barrientos (2019), en el que se determinó que un adecuado seguimiento del presupuesto por resultados incide sobre la ejecución del devengado programado en la institución; asimismo el estudio de Velez (2017) se pudo determinar que realizar el seguimiento del presupuesto por resultados incide en el nivel de ejecución del devengado programa para alcanzar eficiencia en el gasto. De esa manera, los hallazgos citados son concordantes al señalar que el seguimiento del presupuesto por resultados incide sobre el cumplimiento de la programación del devengado en la ejecución del gasto.

Al contrastar la tercera hipótesis específica de la investigación mediante la prueba estadística de correlación de Pearson se obtuvo como resultado un p valor menor a 0.05 y un coeficiente de correlación igual a 0.571, a partir de los cuales se pudo demostrar la evidencia para aceptar la tercera hipótesis específica de la investigación, es decir, los resultados indicaron que las evaluaciones independientes se relacionan significativamente con el girado en el marco del programa articulado nutricional de la Unidad Ejecutora Red de Salud Ayacucho Norte 405, 2019. Este hallazgo concuerda con lo establecido por Yupanqui (2017), quien en su estudio puso de

manifiesto que el realizar evaluaciones al desempeño del presupuesto por resultados contribuye en el nivel de avance programado del girado al ejecutar el gasto en cada periodo fiscal; de la misma manera Orozco (2017) manifestaba que gracias a las evaluaciones de la ejecución del presupuesto por resultados se puede lograr una adecuada ejecución del gasto a través del cumplimiento del girado en la ejecución del gasto. Es así que, los hallazgos mostrados concuerdan al señalar que existe relación entre las evaluaciones independientes realizadas al presupuesto público y el avance del girado en la ejecución del gasto.

V. CONCLUSIONES

El presupuesto por resultados se relaciona significativamente con la ejecución de gasto en el marco del programa articulado nutricional de la Unidad Ejecutora Red de Salud Ayacucho Norte 405, 2019, determinado por un p-valor de 0.000 y un coeficiente de correlación igual a 0.817. Con ello a su vez se determinó que, para lograr una adecuada ejecución del gasto, en la que se cumpla lo programado en las fases de compromiso, devengado, y girado, es importante el cumplimiento oportuno y la gestión adecuada del presupuesto por resultados como un instrumento para la planificación del gasto de los recursos públicos.

El programa presupuestal se relaciona significativamente con el compromiso en el marco del Programa Articulado Nutricional de la Unidad Ejecutora Red de Salud Ayacucho Norte 405, 2019, ello se determinó a partir de un p-valor igual a 0.004 y un nivel de significancia 0.506 hallados con la prueba de correlación de Pearson. Ello a su vez establece que una adecuada gestión del programa presupuestal, mediante el desempeño del

PIA y el PIM, puede lograr que el compromiso de gasto se ejecute con eficiencia y eficacia.

El seguimiento se relaciona significativamente con el devengado en el marco del Programa Articulado Nutricional de la Unidad Ejecutora Red de Salud Ayacucho Norte 405, 2019, determinado con un p-valor de 0.003 y un coeficiente de correlación de 0.524 hallados a través de la prueba de correlación de Pearson. Con ello a la vez se establece que realizar el seguimiento del avance del presupuesto por resultados, en base a indicadores de eficiencia y eficacia, posibilita que el devengado del gasto se ejecute de acuerdo a lo programado dentro del periodo fiscal.

Las evaluaciones independientes se relacionan significativamente con el girado en el marco del Programa Articulado Nutricional de la Unidad Ejecutora Red de Salud Ayacucho Norte 405, 2019, establecido a través de un p-valor igual a 0.001 y un coeficiente de correlación igual a 0.571, hallados mediante la prueba de correlación de Pearson. Asimismo, con ello se establece es relevante realizar evaluaciones independientes al avance en el desempeño del presupuesto por resultados, por ende, se puede mejorar la calidad de los gastos efectuados, influyendo en el logro del cumplimiento de la programación de la fase de girado en la ejecución del gasto.

V. RECOMENDACIONES

Es relevante que las autoridades encargadas del plano presupuestal en la Unidad Ejecutora Red de Salud Ayacucho Norte 405, lleven a cabo un análisis del avance de sus metas físicas y financieras, en base al nivel de desempeño de su presupuesto, detectando puntos clave sobre los cuales puedan trabajar para lograr responder de manera oportuna a la ejecución de un presupuesto por resultados.

El equipo encargado del área contable y presupuestal en la Unidad Ejecutora Red de Salud Ayacucho Norte 405, debería programar la revisión periódica del avance en el programa presupuestal de esa manera, poder detectar alertas que sea útiles para orientar las actividades en base al cumplimiento de las metas establecidas en el programa presupuestal dentro del periodo fiscal, y así responder con eficiencia a los compromisos de gastos de la institución.

Dentro del área presupuestal de la Unidad Ejecutora Red de Salud Ayacucho Norte 405, concerniente a la evaluación presupuestario con relación con el compromiso, devengado y girado del gasto, se tiene que hacer un implemento de manera urgencia, según un previo y

post control sobre la adecuada ejecución presupuestaria y de los resultados obtenidos por este, realizando formatos consolidados para el seguimiento del desempeño del presupuesto por resultados, estableciendo las acciones estratégicas que se realizarán para lograr detectar los puntos clave a trabajar para propiciar una adecuada ejecución presupuestal, y plantear un cronograma de seguimiento a fin que no se pierda de vista el avance de lo programado en las fases de ejecución del gasto, por ende el gasto realizado tiene que ser evaluado y debe mantener las coherencias entre lo programado para el periodo fiscal.

Es necesario que los Directivos encargados de las direcciones de la Unidad Ejecutora Red de Salud Ayacucho Norte 405, planteen diversas modalidades de evaluaciones independientes al logro del presupuesto por resultados, encargando a los jefes del área presupuestal la tarea específica de plantear actividades de evaluación y producto de ellas informes detallados en los que se permita conocer la calidad del gasto ejecutado dentro de los periodos específicos.

De igual manera, es necesario implementar los lineamientos estratégicos, normativas, que orienten mejor el presupuesto en la ejecución del gasto en el marco del Programa Articulado Nutricional, esto con el propósito de que el presupuesto asignado se pueda ejecutar al 100% como lo programado para el año fiscal, juntamente acompañado a la vez de una evaluación general del presupuesto y de los gastos al resultado en las actividades y/o planes que puedan proceder a que estos tengan resultados de un impacto positivo y mediante ello reflejarse en la mejoría de la calidad de vida de la sociedad.

Se debe implementar con coherencia todo el programa presupuestal, según a las necesidades, según la prioridad que enmarca el Programa Articulado Nutricional con el único objetivo de mejorar la calidad de vida de nuestra población infantil en este caso de nuestros niños menores de cinco años los cuales están propensos al flagelo del llamado la desnutrición.

REFERENCIAS BIBLIOGRÁFICAS

- Acuña, R. (2015). *Presupuesto por resultado (PpR)*” Lima-Perú: Editorial Neva Studio SAC.
- Acuña, R. (2016). *Programas Presupuestales*. MEF, Lima. Neva Studio SAC.
- Acuña, R., Hualta, F., & Mesinas, J. (2012). *En camino de un Presupuesto por Resultados (PpR)*. Lima, Perú. Editorial Neva Studio SAC.
- Amarillas, F., Soto, H., & Donayre, C. (diciembre de 2007). *El presupuesto por resultados en el proceso de descentralización*. (Amarilys, Ed.) 24. Obtenido de http://propuestaciudadana.org.pe/sites/default/files/publicaciones/archivos/Cartilla_PpR_DIC_2007.pdf
- Barrientos, Z. (2019). *Presupuesto por resultados y su incidencia en la gestión de la Municipalidad Distrital de Carmen Alto, 2018*. Postest, Universidad Católica los Angeles de Chimbote, Ayacucho, Ayacucho. Obtenido de http://repositorio.uladech.edu.pe/bitstream/handle/123456789/11337/PRESUPUESTOS_POR_RESULTADOS_GESTION_INCIDENCIA_MUNICIPALIDAD_BARRIENTOS_%20FLORES_AYDEE_ZENAIIDA.pdf?sequence=4&isAllowed=y
- Bermúdez, S. (2018). *Comportamiento del gasto público del Gobierno Regional y su Influencia en la desnutrición infantil en la Región Ayacucho*. Postest, Universidad Nacional Federico Villarreal, Lima, Lima. Obtenido de <http://repositorio.unfv.edu.pe/handle/UNFV/2027>.
- DEMUNA. (2017). *Presupuesto por Resultado*. Lima. Obtenido de https://www.mef.gob.pe/contenidos/presu_publ/ppr/prog_presupuestal/documento_inf_PpR_GL_2014.pdf.
- Espitia, F. (2018). *Calidad de gasto del programa presupuestal articulado nutricional, region de salud cusco - 2015*. postest, Universidad Nacional de San Agustín de Arequipa. Obtenido de <http://repositorio.unsa.edu.pe/handle/UNSA/5982>.
- Estipia, F. (2018). *Calidad de gasto del programa presupuestal articulado nutricional, Región de salud Cusco*. Postest, Universidad Nacional de San Agustín de Arequipa. Obtenido de <http://renati.sunedu.gob.pe/handle/sunedu/271412>
- Hernández, W. (2017). *Presupuesto por resultado y la capacitación del personal en la gestión financiera de la Unidad Ejecutora 001: OGA MININTER, Lima 2016*. postest, Universidad Cesar Vallejo, Lima.
- Hernandez, W. (2017). *Presupuesto por resultados y la capacitación del personal en la gestión financiera de la Unidad Ejecutora 001*. postest, Universidad de Cesar Vallejo, Lima.

- Hernandez, W. (2017). *Presupuesto por resultados y la capacitación del personal en la gestión financiera de la Unidad Ejecutora*. postest, Universidad Cesar Vallejo, Lima.
- Huertas, R. (2017). *Módulo Administrativo*. Lima. Obtenido de https://www.mef.gob.pe/contenidos/ogie/capacitacion/4_SIAF_administrativo_28042017.pdf.
- MINSA. (2016). *Plan Nacional para reducción de la anemia*. MINSA, Lima.
- MINSA. (2018). Trujillo: Encuentro Macro Regional de Dirección Pública.
- Negrete, A. (2019). *Impacto económico de la optimización del gasto público en el presupuesto general del estado ecuatoriano en los ejercicios fiscales 2016-2017.2018 y en elaboración de la proforma 2019*. Universidad Central del Ecuador, Quito.
- OMS. (2011). *Desnutrición Infantil, Causas, consecuencias y estrategias para su prevención y tratamiento*. Lima-Perú.
- Orozco, A. (2017). *Gestión Presupuestaria de una entidad descentralizada de fiscalización del sector público de Guatemala, basado en un presupuesto de gastos por resultados. Para optar título profesional de Licenciada en Administración*. Universidad de San Carlos de Guatemala. Guatemala.
- Patiño, A. (2017). *Influencia del presupuesto por resultados en la calidad del gasto público del Municipio de Medellín caso del sector de la vivienda, en el periodo 2008 – 2016. Para optar el título profesional de Contadora*. Universidad de escuela de administración, finanzas e instituto tecnologico – EAFIT. Bogota – Colombia.
- Quevedo, D. (2016). *Presupuesto por Resultado y Programas Presupuestales en Salud*. Ministerio de Economía y Finanzas, Lima.
- Quispe, M. (2017). *Influencia del presupuesto por resultados y su incidencia en la gestión del gasto de la municipalidad distrital de Atunculla, Periodos 2013-2014".para optar el título profesional de contadora*. Universidad Nacional del Altiplano, Puno – Perú.
- Salhuana, J. (2018). *Gestión del presupuesto por resultado y su relación con la calidad del gasto público en la unidad ejecutora 004. Para optar el título profesional de contadora*, Universidad Ricardo Palma, Lima – Perú.
- Sanchez, W. (2016). *Análisis de la implementación del Presupuesto por Resultados en Guatemala.*, Universidad de Chile, Santiago.
- Velez, A. (2017). *Finanzas Públicas y modelo de Presupuesto basado en resultados y sistema de evaluación del desempeño en las entidades federativas mexicanas. Análisis de caso en Nuevo León*. Universidad Autónoma de Nuevo León , Monterrey.
- Wisbaum, W. (2011). *La Desnutrición Infantil*. España.

Yupanqui Jáuregui, N. A. (2017). *"Presupuesto por resultados y ejecución del gasto en el Programa Articulado Nutricional de la Unidad Ejecutora 400-774 de la Dirección Regional de Salud-Ayacucho,2017"*. Postest, Universidad Cesar Vallejo. Obtenido de <http://renati.sunedu.gob.pe/handle/sunedu/271412>

ANEXOS

Anexo 1: Matrix de Consistencia

Presupuesto por Resultados y Ejecución del Gasto en el Marco del Programa Articulado Nutricional de la Unidad Ejecutora Red de Salud Ayacucho Norte 405, 2019.

Problemas	Objetivos	Hipótesis	Variables	Dimensiones	Indicadores	Ítem	Escala de Medición	Metodología
Problema General:	Objetivos General:	Hipótesis General:						
¿Qué relación existe entre el presupuesto por resultados y ejecución del gasto en el marco del programa articulado nutricional de la Unidad Ejecutora Red de Salud Ayacucho Norte 405, 2019?	Determinar qué relación existe entre el presupuesto por resultados y ejecución del gasto en el marco del programa articulado nutricional de la Unidad Ejecutora Red de Salud Ayacucho Norte 405, 2019.	El presupuesto por resultados se relaciona significativamente con la ejecución de gasto en el marco del programa articulado nutricional de la Unidad Ejecutora Red de Salud Ayacucho Norte 405, 2019.	V1: Presupuesto por Resultado	Programa presupuestal	Presupuesto Inicial de Apertura	1-3		Enfoque: cuantitativo Tipo: Aplicada
					Presupuesto Institucional Modificado	4-6		Por su alcance: correlacional
					Eficiencia Eficacia	7-9 10-12		Nivel: Descripción – Explicativo.
					Calidad	13-16		
Problemas Específicos	Objetivos Específicos	Hipótesis Específicos						
PE1: ¿Qué relación existe entre el programa presupuestal y el compromiso en el marco del programa articulado nutricional de la Unidad Ejecutora Red de Salud Ayacucho Norte 405, 2019?	OE1: Determinar qué relación existe entre el programa presupuestal y el compromiso en el marco del programa articulado nutricional de la Unidad Ejecutora Red de Salud Ayacucho Norte 405, 2019.	HE1: El programa presupuestal se relaciona significativamente con el compromiso en el marco del programa articulado nutricional de la Unidad Ejecutora Red de Salud Ayacucho Norte 405, 2019.						Diseño de la investigación: no experimental
					Economía	17-21		
					Eficiencia	1-4		
								Población: Trabajadores de la Unidad Ejecutora Red de salud Ayacucho Norte 405.
PE2: ¿Qué relación existe entre el seguimiento y el devengado en el marco del programa articulado nutricional de la Unidad Ejecutora Red de Salud Ayacucho Norte 405, 2019?	OE2: Determinar qué relación existe entre el seguimiento y el devengado en el marco del programa articulado nutricional de la Unidad Ejecutora Red de Salud Ayacucho Norte 405, 2019.	HE2: El seguimiento se relaciona significativamente con el devengado en el marco del programa articulado nutricional de la Unidad Ejecutora Red de Salud Ayacucho Norte 405, 2019.	V2: Ejecución de Gastos	Compromiso	Eficiencia	5-7	Intervalo	
					Eficiencia	8-11		La muestra a investigar lo conforman 30 personas.
					Eficiencia	12-14		Instrumento: cuestionario
PE3: ¿Qué relación existe entre las evaluaciones independientes y el girado en el marco del programa articulado nutricional de la Unidad Ejecutora Red de Salud Ayacucho Norte 405, 2019?	OE3: Determinar qué relación existe entre las evaluaciones independientes y el girado en el marco del programa articulado nutricional de la Unidad Ejecutora Red de Salud Ayacucho Norte 405, 2019.	HE3: Las evaluaciones independientes se relacionan significativamente con el girado en el marco del programa articulado nutricional de la Unidad Ejecutora Red de Salud Ayacucho Norte 405, 2019.						Contrastación de hipótesis con SPSS V.22
					Calidad	15-18		
					Girado	19-21		

Anexo 2. Instrumentos de recolección de datos

FICHA TÉCNICA

Variable X: Presupuesto por Resultado

Instrumento	Cuestionario de Presupuesto por Resultado
Escala	Original
Autor	Wilver Vivanco Calderón
Año	2021
Aplicación	Presencial directo
Ámbito de aplicación	Unidades Ejecutoras
Formas de administración	Individual y colectiva
Significancia	Medición de Presupuesto por Resultado
Tiempo de Resolución	15 a 20 minutos aproximadamente
Confiabilidad	Alfa de Cronbach 0.925, 0.911 y 0.932
Descripción	El cuestionario estará compuesto de 21 ítems de tipo Likert, estructurados de acuerdo a sus dimensiones tales como: Programa Presupuestal, Seguimiento y evaluaciones independientes, Para lo cual las escalas valorativas son: 1 = nunca; 2 = casi nunca; 3 = A veces; 4 = Casi siempre; 5 = Siempre.

Variable Y: Ejecución de gasto

Instrumento	Cuestionario de Ejecución de gasto
Escala	Original
Autor	Wilver Vivanco Calderón
Año	2021
Aplicación	Presencial directo
Ámbito de aplicación	Unidades Ejecutoras
Formas de administración	Individual y colectiva
Significancia	Medición de Ejecución de gasto
Tiempo de Resolución	15 a 20 minutos aproximadamente
Confiabilidad	Alfa de Cronbach 0.925, 0.911 y 0.932
Descripción	El cuestionario estará compuesto de 21 ítems de tipo Likert, estructurados de acuerdo a sus dimensiones tales como: Compromiso, Devengado y Girado, Para lo cual las escalas valorativas son: 1 = nunca; 2 = casi nunca; 3 = A veces; 4 = Casi siempre; 5 = Siempre.



UNIVERSIDAD PERUANA DE CIENCIAS E INFORMÁTICA
FACULTAD DE CIENCIAS ADMINISTRATIVAS Y CONTABLES
E.A.P. CONTABILIDAD AUDITORIA Y FINANZAS

CUESTIONARIO

Estimado (a), el presente cuestionario es para evaluar el presupuesto por resultado y ejecución de gasto en el marco del programa articulado nutricional de la Unidad Ejecutora Red de Salud Ayacucho Norte 405, su respuesta será de gran ayuda, los datos que en ella se consignen se tratarán de modo confidencial con fines académicos.

Por favor marque con una (X) en la columna que considere pertinente, aplicando la siguiente valoración.

Escala de Respuestas: Nunca (1) Casi Nunca (2) A veces (3) Casi Siempre (4) Siempre (5)

CUESTIONARIO 01: PRESUPUESTO POR RESULTADOS

N°	ITEM	Calificación				
		1	2	3	4	5
	Programa Presupuestal					
p1	¿El Presupuesto por resultados se relaciona con la asignación del presupuesto inicial en el programa articulado nutricional?					
p2	¿Considera usted que el presupuesto por resultados depende del programa articulado nutricional?					
p3	¿Considera usted que la formulación del Presupuesto inicial del programa articulado nutricional es coherente con el gasto?					
p4	¿Usted considera que la formulación del Presupuesto inicial del programa articulado nutricional es con participación de los actores involucrados en su desarrollo?					
p5	¿El presupuesto por resultados se afecta por las modificaciones presupuestales del programa articulado nutricional?					
p6	¿Usted considera que la estructura funcional programática, tiene buena distribución presupuestal en el programa articulado nutricional?					
p7	¿Cree usted que las modificaciones presupuestales, se relacionan con la programación presupuestal del programa articulado nutricional?					

Seguimiento						
p8	¿Considera usted que el presupuesto por resultados mejora con el seguimiento de la ejecución del presupuesto del programa articulado nutricional?					
p9	¿El seguimiento del presupuesto se relaciona positivamente con la programación del presupuesto del programa articulado nutricional?					
p10	¿Considera usted, el seguimiento presupuestal permite ajustar metas en el programa articulado nutricional?					
p11	¿Para Usted, el seguimiento presupuestal reorienta deficiencias del gasto en el programa articulado nutricional?					
p12	¿Usted, considera que el seguimiento del presupuesto garantiza el cumplimiento de metas presupuestales del programa articulado nutricional?					
p13	¿Considera que el seguimiento del presupuesto se efectúa por los responsables inmediatos del programa articulado nutricional?					
p14	¿Considera usted que el Seguimiento presupuestal, influye en la reducción de enfermedades de los usuarios del programa articulado nutricional?					
Evaluaciones independientes						
p15	¿Considera usted que la capacidad de respuesta a las necesidades del programa articulado nutricional, determina el éxito del presupuesto por resultados?					
p16	¿Usted cree que la evaluación del presupuesto se relaciona directamente con la calidad de programación del presupuesto del programa articulado nutricional?					
p17	¿Usted cree que la evaluación del presupuesto mejora la calidad de ejecución del gasto del programa articulado nutricional?					
p18	¿Considera usted que la evaluación del presupuesto, reorienta la calidad de ejecución del presupuesto del programa articulado nutricional?					
p19	¿Usted cree que la evaluación del presupuesto, redistribuye a espacios socio-económicos con mayor necesidad de presupuesto del programa articulado nutricional.					
p20	¿Usted cree que la evaluación del presupuesto del programa articulado nutricional permite que se considere la ejecución presupuestal como inversión?					
p21	¿Considera usted que la evaluación del presupuesto resulta en mejor economía del programa articulado nutricional?					

CUESTIONARIO 02: EJECUCIÓN DEL GASTO

N°	ITEM	Calificación				
		1	2	3	4	5
	Compromiso					
p1	¿Considera usted que el compromiso del gasto del programa articulado nutricional, es resultado de una programación adecuada?					
p2	¿Usted cree que el compromiso del gasto se relaciona con la distribución presupuestal en el programa articulado nutricional?					
p3	¿Usted cree que el compromiso del gasto es producto de la asignación presupuestal del programa articulado nutricional?					
p4	¿Usted cree que el compromiso del gasto es debido a las decisiones de necesidades de gasto del programa articulado nutricional?					
p5	¿Usted cree que el compromiso del gasto ayuda al cumplimiento de metas en el programa articulado nutricional?					
p6	¿Usted cree que el compromiso del gasto influye en el cumplimiento de objetivos en el programa articulado nutricional?					
p7	¿Usted cree que el compromiso del gasto realmente resulta en gasto?					
	Devengado					
p8	¿Usted cree que el devengado del gasto responde a la oportunidad de los requerimientos entregados al programa articulado nutricional?					
p9	¿Usted cree que el devengado del gasto se adecua a la programación del gasto en el programa articulado nutricional?					
p10	¿Usted cree que el devengado del gasto se relaciona con el adecuado uso de gasto en el programa articulado nutricional?					
p11	¿Considera usted que el devengado del gasto depende de la eficiencia de actores administrativos en el gasto del programa articulado nutricional?					
p12	¿Cree usted que el devengado del gasto influye en el cumplimiento de metas en el programa articulado nutricional?					
p13	¿Usted cree que el devengado del gasto se garantiza la conformidad de la entrega de bienes y servicios en el programa articulado nutricional?					
p14	¿Considera usted que el devengado del gasto determina la consecución de los objetivos del programa articulado nutricional?					

	Girado					
p15	¿Considera usted que el girado determina la culminación del gasto en el programa articulado nutricional?					
p16	¿Cree usted que el girado del gasto genera cumplimiento de metas en el programa articulado nutricional?					
p17	¿Cree usted que el girado del gasto determina el avance del gasto en los bienes y servicios en el programa articulado nutricional?					
p18	¿Considera usted que el girado del gasto por los usuarios depende de la eficiencia del personal ejecutante?					
p19	¿Cree usted que el girado del gasto influye en cumplimiento de objetivos en el programa articulado nutricional?					
p20	¿Cree usted que el girado del gasto es la conformidad de entrega de bienes y servicios en el programa articulado nutricional?					
p21	¿Considera usted que el girado del gasto, determina la calidad del gasto en el programa articulado nutricional?					

¡Por su gentil colaboración muchas gracias!

encuestado 15	4	4	3	3	4	3	4	4	4	3	4	3	3	2	4	3	3	3	3	3	3
encuestado 16	1	1	2	2	2	2	2	3	3	4	4	4	3	2	2	2	4	3	3	2	2
encuestado 17	5	5	2	2	4	3	1	2	3	1	3	3	4	2	3	3	4	4	3	3	4
encuestado 18	5	3	4	5	4	1	3	3	4	5	3	5	3	3	3	3	5	4	3	5	3
encuestado 19	4	2	3	2	1	2	2	3	3	2	1	3	2	1	2	1	3	4	1	2	2
encuestado 20	5	4	4	5	4	3	2	4	4	5	4	5	4	3	4	4	4	4	3	3	3
encuestado 21	3	3	4	3	5	4	5	5	5	5	5	4	5	4	5	5	4	5	5	3	3
encuestado 22	2	3	3	3	4	3	5	4	4	5	4	5	5	4	5	5	5	5	5	5	3
encuestado 23	3	2	2	1	3	2	4	4	4	4	5	5	5	5	4	3	4	4	4	4	4
encuestado 24	4	3	3	4	3	4	4	4	3	3	4	4	3	2	3	3	4	4	2	3	4
encuestado 25	4	5	3	4	4	4	4	4	4	4	4	4	4	4	4	4	4	4	4	4	4
encuestado 26	5	5	5	4	4	3	3	5	5	4	4	5	5	3	3	4	4	4	3	2	2
encuestado 27	4	4	5	4	5	3	4	4	3	3	4	5	4	5	3	2	4	3	2	4	4
encuestado 28	3	5	3	4	4	3	4	4	4	4	4	5	3	4	4	2	3	3	3	4	3
encuestado 29	3	4	2	3	4	4	4	3	3	4	3	3	2	3	3	4	3	3	2	3	2
encuestado 30	3	5	2	4	3	3	4	4	5	5	5	4	4	4	2	3	3	3	4	4	3

encuestado 16	2	3	2	2	3	4	3	4	4	3	3	4	4	4	4	4	3	3	3	3	3
encuestado 17	3	2	2	3	3	3	3	5	4	4	5	2	4	2	5	4	4	5	4	5	3
encuestado 18	5	5	4	3	5	4	1	5	3	3	4	5	5	5	5	1	1	3	1	1	1
encuestado 19	2	4	4	3	4	4	4	1	1	2	1	3	2	3	5	4	4	3	3	2	3
encuestado 20	5	4	4	4	3	4	3	5	4	3	4	4	3	4	3	3	3	4	3	1	2
encuestado 21	5	4	4	5	5	5	4	4	4	4	5	4	5	3	5	4	4	4	3	3	3
encuestado 22	5	4	5	5	5	5	4	4	4	5	4	5	3	4	5	5	5	4	5	5	5
encuestado 23	4	4	4	5	5	5	4	4	4	5	5	5	4	4	4	4	5	5	3	2	2
encuestado 24	3	4	4	2	3	2	3	3	3	2	4	2	3	4	4	2	4	4	2	3	4
encuestado 25	4	4	4	4	4	4	3	4	4	4	4	4	4	3	4	4	4	4	4	4	4
encuestado 26	5	5	4	4	5	5	4	5	5	5	2	2	5	5	5	5	5	5	4	4	5
encuestado 27	4	3	4	5	5	5	4	3	2	2	3	5	5	4	4	4	3	4	5	4	5
encuestado 28	5	3	3	3	4	5	4	3	3	4	5	5	5	4	4	4	4	4	4	4	4
encuestado 29	5	3	3	3	4	4	3	3	3	3	4	3	3	3	4	4	4	3	4	3	4
encuestado 30	2	3	3	3	4	4	4	3	3	3	3	3	3	3	4	4	2	4	4	4	4

Anexo 4: Evidencia de similitud digital

PRESUPUESTO POR RESULTADO Y EJECUCIÓN DE GASTO EN EL MARCO DEL PROGRAMA ARTICULADO NUTRICIONAL DE LA UNIDAD EJECUTORA RED DE SALUD AYACUCHO NORTE 405, 2019

INFORME DE ORIGINALIDAD

18%	18%	1%	9%
INDICE DE SIMILITUD	FUENTES DE INTERNET	PUBLICACIONES	TRABAJOS DEL ESTUDIANTE

FUENTES PRIMARIAS

1	repositorio.ucv.edu.pe Fuente de Internet	10%
2	repositorio.upci.edu.pe Fuente de Internet	2%
3	Submitted to Universidad Cesar Vallejo Trabajo del estudiante	1%
4	repositorio.upla.edu.pe Fuente de Internet	1%
5	Submitted to Universidad Alas Peruanas Trabajo del estudiante	<1%
6	Submitted to Universidad Nacional del Centro del Peru Trabajo del estudiante	<1%
7	repositorio.uladech.edu.pe Fuente de Internet	<1%

repositorio.autonoma.edu.pe

8	Fuente de Internet	<1 %
9	hdl.handle.net Fuente de Internet	<1 %
10	repositorio.unh.edu.pe Fuente de Internet	<1 %
11	dspace.unitru.edu.pe Fuente de Internet	<1 %
12	sir.regionlalibertad.gob.pe Fuente de Internet	<1 %
13	informatica.upla.edu.pe Fuente de Internet	<1 %
14	repositorio.unap.edu.pe Fuente de Internet	<1 %
15	lareferencia.redclara.net Fuente de Internet	<1 %
16	repositorio.continental.edu.pe Fuente de Internet	<1 %
17	repositorio.unajma.edu.pe Fuente de Internet	<1 %
18	repositorio.uncp.edu.pe Fuente de Internet	<1 %
19	repositorio.usil.edu.pe Fuente de Internet	<1 %

20	Submitted to Universidad Peruana de Ciencias e Informatica Trabajo del estudiante	<1 %
21	repositorio.unfv.edu.pe Fuente de Internet	<1 %
22	transportesynegocios.wordpress.com Fuente de Internet	<1 %

Excluir citas Activo

Excluir bibliografía Activo

Excluir coincidencias < 20 words

Anexo 5: Autorización de publicación en repositorio



FORMULARIO DE AUTORIZACIÓN PARA LA PUBLICACIÓN DE TRABAJO DE INVESTIGACION O TESIS EN EL REPOSITORIO INSTITUCIONAL UPCI

1.- DATOS DEL AUTOR

Apellidos y Nombres: VIVIANO CALDERÓN WILVER

DNI: 45558443 Correo electrónico: wilver.viviano@gmail.com

Domicilio: JR. ANTONIO ORTIZ S/N.

Teléfono fijo: _____ Teléfono celular: 990343451

2.- IDENTIFICACIÓN DEL TRABAJO o TESIS

Facultad/Escuela: FACULTAD DE CIENCIAS DE LA ADMINISTRACIÓN Y CONTABLE

Tipo: Trabajo de Investigación Bachiller () Tesis (x)

Título del Trabajo de Investigación / Tesis:

" PRESUPUESTO POR RESULTADO Y ESTIMACIÓN DE GASTO EN EL MARCO
DEL PROGRAMA ARTICULADO NUTRICIONAL DE LA UNIDAD EJECUTORA
RED DE SALUD ATAHUACHO NOROCC 405, 2019 "

3.- OBTENER:

Bachiller () Título (x) Mg () Dr () PhD ()

4. AUTORIZACIÓN DE PUBLICACIÓN EN VERSIÓN ELECTRÓNICA

Por la presente declaro que el (trabajo/tesis) TESIS indicada en el ítem 2 es de mi autoría y exclusiva titularidad, ante tal razón autorizo a la Universidad Peruana Ciencia e Informática para publicar la versión electrónica en su Repositorio Institucional (<http://repositorio.upci.edu.pe>), según lo estipulado en el Decreto Legislativo 822, Ley sobre Derecho de Autor, Art 23 y Art. 33.

Autorizo la publicación (marque con una X):

Sí, autorizo el depósito total.

Sí, autorizo el depósito y solo las partes: _____

No autorizo el depósito.

Como constancia firmo el presente documento
en la ciudad de Lima, a los 18 días del mes de
NOVIEMBRE de 2021.


Firma

Huella digital

