

UNIVERSIDAD PERUANA DE CIENCIAS E INFORMÁTICA
FACULTAD DE CIENCIAS EMPRESARIALES Y DE NEGOCIOS
CARRERA PROFESIONAL DE CONTABILIDAD, AUDITORIA Y
FINANZAS



TESIS

“Recaudación del impuesto predial y finanzas públicas de la
Municipalidad Provincial de Huanta, 2021”

PRESENTADO POR:

Bach. CRUZ HIDALGO, ROLANDO JAMINSON

PARA OPTAR EL TÍTULO PROFESIONAL DE:

CONTADOR PÚBLICO

ASESOR:

MG. URIBE TAPAHUASCO, JUAN JOSE

ORCID: [0000-0003-2452-1524](https://orcid.org/0000-0003-2452-1524)

DNI: 28237618

LIMA - PERÚ
2022

DEDICATORIA

Al Dios Todopoderoso, mi razón para vivir, y a mis padres, quienes son mis ensueños y por hacer que la vida tenga sentido. Les aprecio mucho a cada uno de ustedes.

AGRADECIMIENTO

A mis docentes, de la Universidad Peruana de Ciencias e Informática, quienes nos guiaron en la senda del conocimiento, con uso de diversos métodos pedagógicos.

Mi gratitud especial al asesor de la presente tesis, catedrático de investigación, quien me orientó didácticamente en la concreción de la presente investigación.

ÍNDICE

DEDICATORIA	II
AGRADECIMIENTO	III
ÍNDICE	IV
INDICE DE TABLAS	VI
ÍNDICE DE FIGURAS	VII
RESUMEN	VIII
ABSTRACT	IX
I. INTRODUCCIÓN	10
1.1 REALIDAD PROBLEMÁTICA	10
1.2 PLANTEAMIENTO DEL PROBLEMA	12
1.3 HIPÓTESIS DE INVESTIGACIÓN.....	12
1.4 OBJETIVOS DE INVESTIGACIÓN.....	13
1.5 VARIABLES, DIMENSIONES E INDICADORES	13
1.6 JUSTIFICACIÓN DEL ESTUDIO.....	16
1.7 TRABAJOS PREVIOS	16
1.8 TEORÍAS RELACIONADAS AL TEMA	25
1.9 DEFINICIÓN DE TÉRMINOS BÁSICOS.....	34
II. MÉTODO	36
2.1 TIPO Y DISEÑO DE INVESTIGACIÓN	36
2.2 POBLACIÓN, MUESTREO Y MUESTRA	37
2.3 TÉCNICAS E INSTRUMENTOS PARA LA RECOLECCIÓN DE DATOS	38
2.4 VALIDEZ Y CONFIABILIDAD DE INSTRUMENTOS	38
2.5 MÉTODO DE ANÁLISIS DE DATOS.....	39
2.6 ASPECTOS ÉTICOS	40
III. RESULTADOS	41
3.1 RESULTADOS DESCRIPTIVOS	41
3.2 FIABILIDAD	48
3.3 VERIFICACIÓN DE LAS HIPÓTESIS	49

IV. DISCUSIONES	55
V. CONCLUSIONES	59
VI. RECOMENDACIONES	61
REFERENCIAS	63
ANEXOS	67
ANEXO 1. MATRIZ DE CONSISTENCIA.....	68
ANEXO 2. INSTRUMENTOS	69
ANEXO 3. BASE DE DATOS	74
ANEXO 4. EVIDENCIA DE SIMILITUD DIGITAL.....	75
ANEXO 5. AUTORIZACIÓN DE PUBLICACIÓN EN EL REPOSITORIO	79

INDICE DE TABLAS

Tabla 1 <i>Operacionalización de la variable recaudación del impuesto predial</i>	14
Tabla 2 <i>Operacionalización de la variable Finanzas públicas</i>	15
Tabla 3 <i>Estructura del presupuesto público</i>	30
Tabla 4 <i>Interpretación de la confiabilidad</i>	39
Tabla 5 <i>Percepción de la recaudación del impuesto predial por parte de los trabajadores de la Municipalidad Provincial de Huanta</i>	41
Tabla 6 <i>Percepción de la recaudación del impuesto predial en su dimensión orientación por parte de los trabajadores de la Municipalidad Provincial de Huanta</i>	42
Tabla 7 <i>Percepción sobre la recaudación del impuesto predial en su dimensión fiscalización por parte de los trabajadores de la Municipalidad Provincial de Huanta</i>	43
Tabla 8 <i>Percepción sobre la recaudación del impuesto predial en su dimensión gestión de cobranza por parte de los trabajadores de la Municipalidad de Huanta</i>	44
Tabla 9 <i>Percepción sobre las finanzas públicas por parte de los trabajadores de la Municipalidad Provincial de Huanta</i>	45
Tabla 10 <i>Percepción sobre finanzas públicas en su dimensión ingresos públicos por parte de los trabajadores de la Municipalidad Provincial de Huanta</i>	46
Tabla 11 <i>Percepción sobre finanzas públicas en su dimensión gastos públicos por parte de los trabajadores de la Municipalidad Provincial de Huanta</i>	47
Tabla 12 <i>Fiabilidad de la variable recaudación del impuesto predial</i>	48
Tabla 13 <i>Fiabilidad de la variable finanzas públicas</i>	49
Tabla 14 <i>Prueba de normalidad de las variables recaudación del impuesto predial y finanzas públicas</i>	49
Tabla 15 <i>Relación entre recaudación del impuesto predial y finanzas públicas</i>	50
Tabla 16 <i>Relación entre la orientación brindada por la entidad y finanzas públicas</i>	51
Tabla 17 <i>Relación entre la fiscalización brindada por la entidad y finanzas públicas</i>	52
Tabla 18 <i>Relación entre la gestión de cobranza realizada y finanzas públicas</i>	53

ÍNDICE DE FIGURAS

Figura 1 <i>Facultades de la administración municipal</i>	26
Figura 2 <i>Clasificación de los ingresos económicos</i>	31
Figura 3 <i>Clasificación de los gastos económicos</i>	33
Figura 4 <i>Porcentaje de la percepción de la recaudación del impuesto predial por parte de los trabajadores de la Municipalidad Provincial de Huanta.</i>	42
Figura 5 <i>Porcentaje de la percepción sobre la recaudación del impuesto predial en su dimensión orientación por parte de los trabajadores de la Municipalidad Provincial de Huanta.</i>	43
Figura 6 <i>Porcentaje de la percepción sobre la recaudación del impuesto predial en su dimensión fiscalización por parte de los trabajadores de la Municipalidad Provincial de Huanta.</i>	44
Figura 7 <i>Porcentaje de la percepción sobre la recaudación del impuesto predial en su dimensión gestión de cobranza por parte de los trabajadores de la Municipalidad Provincial de Huanta.</i>	45
Figura 8 <i>Porcentaje de la percepción de finanzas públicas por parte de los trabajadores de la Municipalidad Provincial de Huanta.</i>	46
Figura 9 <i>Porcentaje de la percepción sobre finanzas públicas en su dimensión ingresos públicos por parte de los trabajadores de la Municipalidad Provincial de Huanta.</i>	47
Figura 10 <i>Porcentaje sobre la percepción de la finanzas públicas en su dimensión gastos públicos por parte de los trabajadores de la Municipalidad Provincial de Huanta.</i>	48

RESUMEN

El objetivo de la presente investigación fue determinar de qué manera incide la recaudación del impuesto predial en las finanzas públicas de la municipalidad provincial de Huanta, 2021. La población estuvo conformada por 10 trabajadores de la Municipalidad Provincial de Huanta que pertenecen al área de cobranza del impuesto predial. Y dado que es una población pequeña se trabajó con los 10 trabajadores. Para el procesamiento de datos se empleó el Software Estadístico SPSS 23 y el Excel. El diseño de la investigación fue no experimental de alcance correlacional y enfoque cuantitativo. Como instrumento se utilizó el cuestionario de Impuesto Predial y Finanzas Públicas. El análisis y discusión de los resultados se hizo se realizó en forma cuantitativa haciendo uso del coeficiente de correlación de Pearson. Los resultados obtenidos indica que existe una relación directa pero no significativo entre la recaudación del impuesto predial y las finanzas públicas en la Municipalidad Provincial de Huanta; resultados similares se encontró en cuanto a los objetivos específicos; si bien existe una correlación de intensidad media de las dimensiones de la recaudación del impuesto predial (orientación brindada por la entidad, fiscalización realizada por la entidad y Gestión de cobranza realizada por la entidad) con las finanzas públicas, ninguno fue significativo.

Palabras claves: Recaudación del impuesto predial / finanzas públicas.

ABSTRACT

The objective of this research was to determine the impact of property tax collection on the public finances of the provincial municipality of Huanta, 2021. The population consisted of 10 workers of the Provincial Municipality of Huanta who belong to the property tax collection area. Given that it is a small population, we worked with 10 workers. For data processing, SPSS 23 statistical software and Excel were used. The research design was non-experimental with correlational scope and quantitative approach. The Property Tax and Public Finance questionnaire was used as an instrument. The results were analyzed and discussed quantitatively using Pearson's correlation coefficient. The results obtained indicate that there is a direct but not significant relationship between property tax collection and public finances in the Provincial Municipality of Huanta; similar results were found for the specific objectives; although there is a medium intensity correlation of the dimensions of property tax collection (guidance provided by the entity, control carried out by the entity and collection management carried out by the entity) with public finances, none was significant.

Key words: Property tax collection / public finances.

I. INTRODUCCIÓN

1.1 Realidad problemática

Diversos estudios sostienen que los recursos tributarios aplicados garantizan el sostenimiento de las finanzas públicas de las instituciones. Pues están son la principal fuente de ingresos, a través de las cuales se realizan mejoras en salud, reducción de la pobreza y permitir mejores condiciones de vida para la ciudadanía.

Un estudio revela que, en promedio, el impuesto representa solo el 0.33 por ciento del PIB en América Latina, comparado con más del 4 por ciento en el Reino Unido y un promedio de casi 2 por ciento en los 35 países en la Organización para la Cooperación y el Desarrollo Económico (OCDE). La baja tributación al patrimonio inmobiliario en la región se debe en parte a debilidades administrativas que, además de limitar la capacidad del impuesto de generar ingresos, producen inequidades e ineficiencias (Lincolnins, 2017).

En relación a lo anterior, algunos autores sostienen, que este desempeño, en los países en desarrollo en general, está asociado principalmente a factores institucionales *externos* como el inadecuado marco institucional del instrumento y los escasos avances en la profundización de la descentralización fiscal y, a factores institucionales *internos* vinculados

a cómo el impuesto predial está actualmente diseñado y administrado en estos países (Bahl y Martínez-Vázquez, 2007) citado en (Morales, 2009).

En Perú, las debilidades en la gestión tributaria motivaron el establecimiento de sistemas de recaudación robustos en unidades tributarias semiautomáticas (Servicios de Administración Tributaria, SAT), utilizados por varias de las grandes ciudades, presentando en general resultados satisfactorios en relación a la situación original. (Cesare, 2016)

Para los gobiernos locales en la mayoría de los países, el mayor desafío consiste en el desarrollo y mantenimiento de infraestructura urbana y la provisión de servicios municipales. El impuesto predial es el impuesto local más importante en países en desarrollo, sin embargo, en relación con el PBI y su participación en la recaudación tributaria total, la recaudación del impuesto predial en estos países es considerablemente más baja que en países industrializados (Alfaro & Rühling, 2007).

En la municipalidad Provincial de Huanta los niveles de recaudación del impuesto predial son muy limitados. De acuerdo a algunas indagaciones hechas y basadas también en algunos estudios, esta situación se debe principalmente, a que los contribuyentes no cuentan con una cultura tributaria, desconociendo la relevancia de cumplir con sus obligaciones tributarias, lo que impide satisfacer las demandas de la comunidad y alcanzar la autonomía fiscal del municipio, procedente del incremento de ingresos por pago del Impuesto Predial (Huaylla, Juanito, Román Melgarejo, & Serrano, 2019).

Finalmente, el estudio pretende determinar si existe relación entre la recaudación del impuesto predial y las finanzas públicas. A partir de estos resultados se pretende proponer acciones y estrategias que permita a la municipalidad mejorar sus niveles de recaudación del impuesto predial.

1.2 Planteamiento del problema

1.2.1 Problema general

¿De qué manera incide la recaudación del impuesto predial en las finanzas públicas de la municipalidad provincial de Huanta, 2021?

1.2.2 Problemas específicos

- a) ¿Qué incidencia tiene la orientación brindada por la entidad en las finanzas públicas de la municipalidad provincial de Huanta, 2021?
- b) ¿Qué incidencia tiene la fiscalización realizada por la entidad en las finanzas públicas de la municipalidad provincial de Huanta, 2021?
- c) ¿Qué incidencia tiene la gestión de cobranza realizada por la entidad en las finanzas públicas de la municipalidad provincial de Huanta, 2021?

1.3 Hipótesis de investigación

1.3.1 Hipótesis general

La recaudación del impuesto predial incide directamente en las finanzas públicas de la municipalidad provincial de Huanta, 2021.

1.3.2 Hipótesis específicas

- a) La orientación brindada por la entidad incide directamente en las finanzas públicas de la municipalidad provincial de Huanta, 2021.
- b) La fiscalización realizada por la entidad incide directamente en las finanzas públicas de la municipalidad provincial de Huanta, 2021.
- c) La gestión de cobranza realizada por la entidad incide directamente en las finanzas públicas de la municipalidad provincial de Huanta, 2021.

1.4 Objetivos de investigación

1.4.1 *Objetivo general*

Determinar de qué manera incide la recaudación del impuesto predial en las finanzas públicas de la municipalidad provincial de Huanta, 2021.

1.4.2 *Objetivos específicos*

- a) Analizar la incidencia de la orientación brindada por la entidad en las finanzas públicas de la municipalidad provincial de Huanta, 2021.
- b) Analizar la incidencia de la fiscalización realizada por la entidad en las finanzas públicas de la municipalidad provincial de Huanta, 2021.
- c) Analizar la incidencia de la gestión de cobranza realizada por la entidad en las finanzas públicas de la municipalidad provincial de Huanta, 2021.

1.5 Variables, dimensiones e indicadores

Tabla 1*Operacionalización de la variable recaudación del impuesto predial*

Variable	Definición conceptual	Dimensiones	Indicadores	Ítems	Escala de medición	de
X: Recaudación del impuesto predial	El TUO de la Ley de Tributación Municipal establece que el Impuesto Predial es un tributo de periodicidad anual que grava el valor de los predios urbanos y rústicos. Para efectos de este impuesto, se considera predios a los terrenos, incluyendo los terrenos ganados al mar, a los ríos y a otros espejos de agua; así como las edificaciones e instalaciones fijas y permanentes que constituyan partes integrantes de dichos predios, que no pudieran ser separadas sin alterar, deteriorar o destruir la edificación (MEF, 2016).	Orientación	Información	Cuestionario estructurado Ítems: Total 30 ítems	Tipo: escala ordinal Nunca (1) Casi Nunca (2) Algunas Veces (3) Casi Siempre (4) Siempre (5)	escala
		Fiscalización	Pre – Fiscalización Fiscalización			
		Cobranza	Pago voluntario Pago Inducido			

Fuente: Tomada de (Nava, 2015)

Tabla 2*Operacionalización de la variable Finanzas públicas*

Variable	Definición conceptual	Dimensiones	Indicadores	Ítems	Escala de medición
Y: Finanzas públicas	(Villamizar, 2015) refiere que cuando hablamos de finanzas públicas nos referimos a la disciplina que estudia la forma como el Estado se financia y cómo invierte los recursos que recibe, en otras palabras, estudia los ingresos y gastos públicos. Los ingresos y gastos del Estado se plasman en el presupuesto público (p.17).	Ingresos públicos	- Incremento en los niveles de recaudación - Morosidad en los pagos - Destino de los ingresos	Cuestionario estructurado	Tipo: escala de Likert
		Gastos públicos	- Evaluación de los gastos - Direccionamiento de los gastos - Rendición de cuentas	Ítems: Total 16 ítems	Nunca (1) Casi Nunca (2) Algunas Veces (3) Casi Siempre (4) Siempre (5)

Fuente: Tomada de (MORENO, 2017)

1.6 Justificación del estudio

1.6.1 Justificación teórica

La presente investigación busca, mediante el uso de teorías, conceptos y definiciones validadas a nivel internacional sobre el impuesto predial y su posible incidencia en las finanzas públicas. El estudio permitirá comprender integralmente el problema, posteriormente serán corroboradas con las teorías existentes.

1.6.2 Justificación práctica

De acuerdo con los objetivos establecidos en el estudio, los resultados obtenidos permitirán encontrar soluciones específicas a los problemas de la recaudación del impuesto predial y su incidencia en las finanzas públicas de la municipalidad distrital de Huanta. Además, los resultados de la investigación permitirán proponer soluciones en entidades similares o iguales.

1.6.3 Justificación metodológica

Para lograr los propósitos de la investigación, se empleó dos cuestionarios que han sido previamente validadas en estudios anteriores. Con ello se pretende conocer la incidencia de la recaudación del impuesto predial en las finanzas públicas de la municipalidad provincial de Huanta. Finalmente, estos instrumentos contribuirán a futuras investigaciones en realidades afines.

1.7 Trabajos previos

1.7.1 Antecedentes internacionales

(Guerrero & Noriega, 2015) el artículo de investigación científica y tecnológica, deriva del proyecto de investigación denominado: Incumplimiento en el pago del impuesto

predial: Análisis de factores y su influencia en el recaudo, desarrollado para la Universidad de Medellín, concluye:

En la investigación fuente de este artículo, se evidenciaron los factores que afectan el recaudo del impuesto predial en Colombia y que inciden para que éste no se ejecute con la eficacia que demanda en estos casos para tener un buen caudal de recursos. La finalidad es la determinación de los factores que afectan su recaudo en Colombia. El método utilizado fue realizar el diagnóstico, acerca del objeto de estudio, por fuentes primarias y secundarias, como también de las experiencias de personas idóneas o expertas en el tema por tener un conocimiento amplio, encontrarse desempeñando cargos con funciones de administración, fiscalización, determinación y cobro del impuesto. Como resultado se pudo establecer que la falta de dinero, cultura del no pago, mala imagen del mandatario, corrupción y la no ejecución de acciones de cobro, son los principales factores que afectan el recaudo. Se concluye, que para lograr el fortalecimiento de las finanzas de los municipios de tal forma que conlleve al incremento del recaudo, se deben desarrollar estrategias, tales como: establecer canales de comunicación adecuados entre la administración municipal y la comunidad, difusión de los beneficios o incentivos por pronto pago, implementar estrategias que conlleven a la culturización de la comunidad, realizar periódicamente ante la comunidad rendición de cuentas y desarrollar procesos de cobros persuasivo y coactivo eficientes, entre otras.

(DURAN & PARRA, 2018) en su tesis: LA CULTURA DE NO PAGO EN LOS CONTRIBUYENTES DEL IMPUESTO PREDIAL EN EL MUNICIPIO DE SAN JOSÉ DE CÚCUTA EN LOS AÑOS 2016-2017. UNIVERSIDAD LIBRE DE COLOMBIA. Título de abogado. Concluye:

Resumen: El objetivo metodológico de este proyecto de investigación socio jurídico, es establecer porque se presenta una cultura de no pago en los contribuyentes del impuesto

predial en el municipio de San José de Cúcuta en los años 2016-2017. Es una investigación de naturaleza socio-jurídica; con enfoque investigativo de fuente mixta (campo-documental), y su diseño es descriptivo. Entre los objetivos específicos se encuentran: 1. Identificar los factores a que puede obedecer la cultura de no pago en los contribuyentes del impuesto predial en el Municipio de San José de Cúcuta: 2. Determinar las acciones jurídicas que ha emprendido la secretaria de Hacienda del Municipio de San José de Cúcuta, frente a los contribuyentes morosos del impuesto predial; y. 3. Proponer estrategias o acciones que se puedan implementar en el Municipio de San José de Cúcuta, para fomentar en los contribuyentes la cultura de pago del impuesto predial. Se concluye que se presenta una cultura de no pago en los contribuyentes del impuesto predial en el municipio de San José de Cúcuta que obedece al desconocimiento que existe sobre a que se destinan los recursos recaudados por este tributo; a lo que se suma que en su mayoría los contribuyentes morosos no saben que el impuesto predial constituye una de las fuentes más importantes de ingresos propios para los municipios; además, tampoco conocen los mecanismos existentes para el recaudo del impuesto predial por parte del Municipio, ni los incentivos, ni las alternativas de pago. A lo cual se suma, que para éstos no es una prioridad el pago de este impuesto, y dentro de los factores que cobran mayor importancia a la hora de no pagar a tiempo, en su orden son: 1. Su alto valor; 2. La corrupción de los gobernantes; y, 3. Las dificultades económicas. De acuerdo a lo anterior, se recomienda realizar trabajos de sensibilización y concientización de lo que significa este impuesto, en que se invierte lo recaudado por concepto del mismo, y las obras que se realizan cada año con lo que pagan los contribuyentes.

(Camacho, Hurtado, Navarro, Hurtado, & Nieves, 2017) en su artículo: Factores que inciden en el recaudo del Impuesto Predial Unificado en el distrito de Barranquilla. Resume:

Los recursos tributarios resultan de gran relevancia en el sostenimiento de las finanzas públicas. El Impuesto Predial Unificado (IPU) es una de las principales fuentes de ingresos

del distrito de Barranquilla y su recaudo es afectado por la influencia directa e indirecta de muchos factores. Esta investigación identifica los elementos que tienen una injerencia significativa sobre el recaudo del IPU, para lograrlo, se utilizó como instrumento metodológico un modelo de regresión lineal con serie de tiempo, el cual fue alimentado con los datos de las ejecuciones presupuestales de veintitrés años (1990-2012). Los resultados permitieron establecer que el recaudo del IPU, se encuentra influenciado por la variable ingresos tributarios diferente del predial, la tasa efectiva del recaudo, el avalúo catastral del predio y el tipo impositivo medio.

1.7.2 Antecedentes nacionales

(Nava, 2015) en su tesis: “La eficiencia de la recaudación del Impuesto Predial de la Municipalidad Provincial de Huaura - 2015. Universidad César Vallejo. Tesis de maestría en gestión pública”. Concluye:

Resumen: La presente investigación tiene por título: La eficiencia de la recaudación del Impuesto Predial de la Municipalidad Provincial de Huaura - 2015, y se ha desarrollado teniendo en consideración los capítulos y formato del protocolo de la universidad. En el aspecto metodológico el enfoque de investigación es cuantitativo el tipo de estudio es básico descriptivo con diseño no experimental y transversal o transaccional, para el estudio se contó con una población de 63 trabajadores de la Gerencia de Administración Tributaria de la Municipalidad de la Provincia de Huaura, a los que se les encuestó en su totalidad a modo de censo haciendo uso de un cuestionario tipo Likert con la técnica de la encuesta. El cuestionario ha sido sometido a la prueba de confiabilidad, se aplicó una prueba de consistencia interna a una muestra piloto de 30 trabajadores y se obtuvo el estadístico Alfa de Cronbach igual 0,916 para la variable, luego se procesaran los datos haciendo uso del programa estadístico SPSS versión 22.0 obteniéndose los resultados de frecuencias y porcentajes de la variable recaudación del Impuesto Predial de la Municipalidad Provincial de

Huaura, donde los resultados evidencian que solo el 1,6% perciben que la recaudación es buena, el 85,7% considera que es regular y un 12,7% considera que es Deficiente.

(MORENO, 2017) en su tesis: “La Recaudación del Impuesto Predial y las Finanzas Públicas de la Municipalidad Provincial de Tambopata – 2016”. Universidad Andina del Cusco. Tesis de Contador Público. Concluye:

Resumen: La tesis “LA RECAUDACIÓN DEL IMPUESTO PREDIAL Y LAS FINANZAS PÚBLICAS DE LA MUNICIPALIDAD PROVINCIAL DE TAMBOPATA - 2016” buscó dar solución al problema de la deficiente gestión del impuesto predial en la Municipalidad Provincial de Tambopata. Recaudar el impuesto predial, indudablemente, es necesario para el incremento de los ingresos propios de la entidad, el problema radica en una mala gestión en la recaudación de dicho impuesto, es por esa razón que se abordó esta problemática desde tres aspectos para poder identificar mejor el problema. El objetivo es determinar la relación entre la recaudación del impuesto predial y las finanzas de la Municipalidad Provincial de Tambopata. Tuvo su ámbito de estudio en la Gerencia de Rentas y Administración Tributaria el cual está constituido por 28 trabajadores a quienes les fue aplicado un cuestionario y a su vez se trabajó con información tales como documentos de gestión y estados financieros. Los resultados proporcionaron información para llegar a la conclusión, que el Sistema de Recaudación Tributaria Municipal de la Municipalidad Provincial de Tambopata debe ajustar algunos procesos para una mejora de la gestión y así lograr un incremento en sus ingresos propios.

(PONCE, 2016) en su tesis: “LA RECAUDACIÓN DEL IMPUESTO PREDIAL Y LAS FINANZAS DE LA MUNICIPALIDAD DISTRITAL DE SANTA MARÍA DEL VALLE EN EL PERÍODO 2015”. UNIVERSIDAD DE HUÁNUCO. Tesis de contador público. Concluye:

La presente Tesis titulada “LA RECAUDACION DEL IMPUESTO PREDIAL Y LAS FINANZAS DE LA MUNICIPALIDAD DISTRITAL DE SANTA MARIA DEL VALLE EN EL PERIODO 2015” tiene su ámbito de estudio en la Unidad de Tributación el cual realiza una administración, fiscalización y liquidación de su Impuesto Predial. Siendo la recaudación del impuesto predial indiscutiblemente una herramienta para el aumento de los ingresos propios de la entidad la problemática radicó en la desactualización de las fichas catastrales el cual brinda información del contribuyente y su predio el cual se ingresa al Sistema de Recaudación Tributaria Municipal para una mejor toma de decisiones que permita ascender la recaudación del Impuesto Predial, brindando datos errados de sus predios los contribuyentes, incrementándose así el padrón de contribuyentes morosos. Esta investigación tuvo como objetivo la influencia de la recaudación del impuesto predial en las finanzas de la Municipalidad Distrital de Santa María del Valle. Se procesó un cuestionario a los trabajadores de la entidad, para poder determinar la recaudación del impuesto predial y su influencia en las Finanzas de la entidad. Los resultados permitieron concluir sin duda alguna, que el Sistema de Recaudación Tributaria Municipal con el cual cuenta la Unidad de Tributación debe estar en constante actualización sobre la información de sus contribuyentes como de sus predios para un incremento en sus ingresos propios.

(CRUZ, 2016) en su tesis: “CARACTERIZACIÓN EN LA RECAUDACIÓN DEL IMPUESTO PREDIAL Y SU INCIDENCIA FINANCIERA EN LAS MUNICIPALIDADES PROVINCIALES DEL PERÚ: CASO MUNICIPALIDAD PROVINCIAL DE HUARAL 2015”. Universidad Católica los Ángeles de Chimbote. Título de Contador Público. Concluye:

El propósito de esta investigación fue determinar las características de los impuestos prediales y la incidencia financiera que tienen en la municipalidad Provincial de Huaral, teniendo en cuenta la incidencia negativa que tiene en las finanzas locales, el incumplimiento

tributario, respecto al pago del impuesto predial. El diseño que se ha aplicado es el no experimental. El tipo de investigación fue cualitativo, descriptivo, bibliográfico, documental y de caso. Los resultados y el análisis de la investigación demostraron como resultado que la falta de cultura tributaria, la mala administración de los alcaldes de turno en las últimas 3 décadas, unidos a factores como la corrupción y la no ejecución de acciones de cobro, son los principales factores que afectan el recaudo. Se concluye, que se deben implementar medidas como: realizar periódicamente ante la comunidad rendición de cuentas, establecer canales de comunicación adecuados, entre otras.

(MAMANI, 2018) en su tesis: “LA GESTIÓN DE LA ADMINISTRACIÓN TRIBUTARIA MUNICIPAL Y SU RELACION EN LA RECAUDACIÓN DEL IMPUESTO PREDIAL DE LA MUNICIPALIDAD DISTRITAL CORONEL GREGORIO ALBARRACIN LANCHIPA PERIODO 2017”. UNIVERSIDAD PRIVADA DE TACNA. Título de contador público. Concluye:

Resumen: El presente trabajo de investigación tuvo como objetivo principal el determinar la relación entre la gestión de la administración tributaria y la recaudación del impuesto predial de la Municipalidad Gregorio Albarracín Lanchipa, periodo 2017 de la Ciudad de Tacna, bajo la premisa de que ningún país progresa sin tributación, y siendo la municipalidad un órgano nato como gobierno local que tiene como objetivo promover el desarrollo y la economía de la localidad. La metodología empleada es descriptivo correlacional porque está orientada a realizar el estudio de las dos variables y si una influye directamente proporcional sobre la otra, el universo poblacional está conformado por todas las municipalidades de la ciudad de Tacna y ejecutada en la Municipalidad Distrital de Gregorio Albarracín. Como resultado de la investigación se evidenció una relación positiva entre la gestión de la administración tributaria y la recaudación del impuesto predial de la Municipalidad Gregorio Albarracín Lanchipa, por lo que el trabajo de investigación se realizó

con dicho propósito. Finalmente se llegó a la conclusión de que la gestión de la administración tributaria municipal es una variable fundamental para la recaudación del impuesto predial, por lo tanto para poder avanzar en la mejora del desempeño tributario en un futuro cercano, implica que la Municipalidad Distrital Gregorio Albarracín Lanchipa realice un estudio que permita caracterizar los impactos de la gestión municipal a fin de contribuir sustancialmente en enfrentar el reto de incrementar la recaudación, para poder ofrecer más y mejores servicios a los contribuyentes.

(Segura & Cayao , 2017) en su tesis: “Causas que generan la morosidad del impuesto predial en la Municipalidad Provincial de Moyobamba en el año 2016”. Universidad Peruana Unión. Título de contador público. Concluye:

Resumen: En el Perú el índice de morosidad en cuanto al impuesto predial ha ido en aumento en estos últimos años. En la Municipalidad Provincial de Moyobamba existe un alto índice de morosidad de 80% en cuanto al pago del respectivo impuesto según José Dávila Morillo Gerente de Administración Tributaria. Como se puede apreciar el impuesto predial es uno de los impuestos que muestra mayor morosidad en las municipalidades. Por estos motivos se hace importante averiguar cuáles son las causas que generan la morosidad del impuesto predial en la Municipalidad Provincial de Moyobamba en el año 2016. El objetivo en la investigación fue: Determinar las causas que generan la morosidad del impuesto predial en la Municipalidad provincial de Moyobamba en el año 2016. El tipo de investigación es descriptiva de diseño no experimental. La muestra estuvo conformada por 371 personas propietarios de los predios pertenecientes a la Municipalidad Provincial de Moyobamba. El tipo de muestra es probabilística ya que se cuenta con un marco muestral. Se concluyó que las causas que generan la morosidad del impuesto predial en la Municipalidad Provincial de Moyobamba en el año 2016 son: Económico, social y cultural pero el más predominante es el

cultural, porque, según el paquete estadístico SPSS 22.0 español, arrojó un mayor porcentaje en un nivel alto de 37.7 %, en comparación a las demás causas.

1.8 Teorías relacionadas al tema

1.8.1 Recaudación del impuesto predial

Conceptos

El sistema tributario municipal es el conjunto de tributos (impuestos, tasas y contribuciones) cuya administración se encuentra a cargo de las municipalidades, sean éstas de ámbito provincial o distrital. Asimismo, forman parte de este sistema las normas tributarias municipales y las entidades municipales encargadas de administrar tales tributos (MEF, 2016).

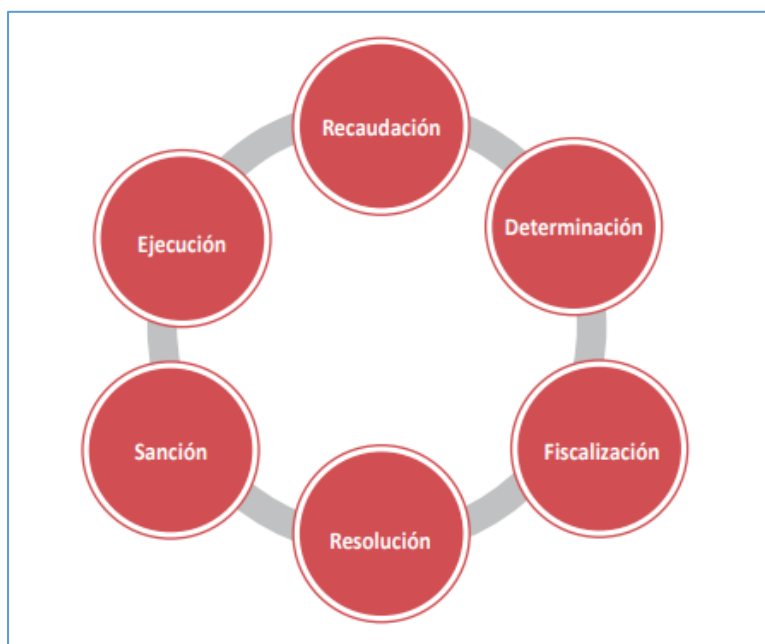
El TUO de la Ley de Tributación Municipal establece que el Impuesto Predial es un tributo de periodicidad anual que grava el valor de los predios urbanos y rústicos. Para efectos de este impuesto, se considera predios a los terrenos, incluyendo los terrenos ganados al mar, a los ríos y a otros espejos de agua; así como las edificaciones e instalaciones fijas y permanentes que constituyan partes integrantes de dichos predios, que no pudieran ser separadas sin alterar, deteriorar o destruir la edificación (MEF, 2016).

Dimensiones

Según (MEF, 2015) En el Perú, las facultades de la administración tributaria municipal están reguladas principalmente por el TUO del Código Tributario. No obstante, para los gobiernos locales se deben considerar, además, disposiciones contenidas en otras normas especiales, como el TUO de la Ley de Tributación Municipal o el TUO de la Ley de Procedimiento de Ejecución Coactiva (en adelante LPEC). Las facultades de la administración tributaria municipal son las siguientes:

Figura 1

Facultades de la administración municipal



Fuente: (MEF, 2015)

1. **Facultad de recaudación:** consiste en la recepción del pago de las deudas tributarias; es decir, a través de ella la administración tributaria municipal está facultada para recibir el pago de los tributos que realicen los contribuyentes.
2. **Facultad de determinación:** En virtud de esta facultad, la administración tributaria municipal establece la existencia de un hecho que se encuentra gravado por la norma tributaria, identifica al sujeto que se encuentra obligado a pagar el tributo y determina la base imponible y el monto del tributo que debe ser pagado.
3. **Facultad de fiscalización:** Esta facultad consiste en la revisión, control y verificación, por la administración tributaria municipal, de la información que le ha sido proporcionada por los contribuyentes en relación con los tributos que ella administra.

4. **Facultad de resolución o reexamen:** A través de la facultad de resolución, la administración tributaria municipal tiene la atribución de revisar sus propios actos administrativos en el caso de que algún contribuyente los objete y plantee una controversia en relación con ellos.
5. **Facultad de sanción:** Por medio de esta facultad, la administración tributaria municipal puede imponer sanciones a los contribuyentes que hayan incurrido en infracciones tributarias identificadas como parte de un procedimiento de fiscalización.
6. **Facultad de ejecución:** Es la facultad que permite a la administración tributaria municipal exigir al contribuyente deudor el pago de la deuda tributaria, bajo apercibimiento de afectar su patrimonio.

Base legal de los tributos municipales

Para (USAID, 2011) en su proyecto pro descentralización, las principales normas que forman parte de la base legal son:

- La Constitución Política del Estado; los artículos 74 y 196, sobre bienes y rentas municipales.
- Decreto Supremo N.º 156-2004-EF; Texto Único Ordenado de la Ley de Tributación Municipal y modificatorias. • Ley N.º 27972; Ley Orgánica de Municipalidades.
- Decreto Supremo N.º 135-99-EF; Texto Único Ordenado del Código Tributario.
- Ley del Procedimiento Administrativo General, Ley N.º 27444.

Contribuyentes del impuesto predial

En el Portal (Gob.pe, 2018) los contribuyentes del impuesto predial serán las personas naturales o jurídicas que al 1º de enero de cada año resultan propietarios de los predios.

En caso de venta del predio, el comprador asumirá la condición de contribuyente a partir del 1º de enero del año siguiente de producida la transferencia. En el caso de

condóminos o copropietarios, ellos están en la obligación de comunicar a la municipalidad de su distrito la parte proporcional del predio que les corresponde (% de propiedad). Sin embargo, la municipalidad puede exigir a cualquiera de ellos el pago total del impuesto.

Cálculo del impuesto predial

Para (Ediciones inmobiliarias, 2020) El impuesto predial es recaudado por la municipalidad distrital a la que corresponda, según la ubicación del terreno. Para calcularla hay que basarse en la declaración jurada del autoevalúo que el contribuyente presentó en la misma municipalidad cuando registró la vivienda o propiedad. En esta declaración se encontrarán especificadas las características del predio, entre ellas: Área de terreno; Acabados; Área de bienhechuría; Antigüedad de la vivienda o propiedad; Instalaciones.

Para calcular el impuesto predial se debe aplicar a la base imponible, es decir al valor total de los predios, una escala progresiva acumulativa:

Autoevalúo /Alícuota

- Hasta 15 UIT / 0.2%;
- Más de 15 UIT hasta 60 UIT / 0.6%;
- Más de 60 UIT / 1%.

1.8.2 Finanzas públicas

Conceptos

De manera general, se puede definir a las finanzas como el conjunto de actividades que, a través de la toma de decisiones, mueven, controlan, utilizan y administran dinero y otros recursos de valor.

En referencia a las finanzas públicas, (Córdoba, 2009) definen:

Como el conjunto de elecciones económicas que manifiestan la relación de ingresos y gastos del Estado siempre que estén contenidas en el sistema presupuestal, lo cual exhibe una mutua relación entre ingresos públicos, gastos públicos y las actividades del Estado. Éstas no se ocupan únicamente de cuestiones de dinero, liquidez o necesidad de capital, sino también de problemas como la asignación de recursos, la distribución de la renta, la estabilidad económica, el pleno empleo, la estabilidad de precios y el desarrollo económico. (p. 2)

Otros como, (Villamizar, 2015) refiere que cuando hablamos de finanzas públicas nos referimos “a la disciplina que estudia la forma como el Estado se financia y cómo invierte los recursos que recibe, en otras palabras, estudia los ingresos y gastos públicos. Los ingresos y gastos del Estado se plasman en el presupuesto público” (p.17).

Al mismo tiempo (Tomalá, 2017) sostiene que las finanzas públicas en cualquier país del mundo “tienen que ver con el funcionamiento del Estado, que es uno de los principales componentes del sistema económico. En su composición involucra la participación del Sector Público en general” (p. 38).

Dimensiones

Ingresos públicos

De acuerdo con (Ramírez, 2007), “los ingresos fiscales son el conjunto de rentas del Estado, las cuales se clasifican en ingresos ordinarios como aquellos que ingresan regularmente a las arcas del Estado y los ingresos extraordinarios son aquellos que ingresan en forma ocasional al tesoro público” (p. 47).

Para (MEF, 2016) la estructura del presupuesto público es:

Tabla 3*Estructura del presupuesto público*

Ingresos	Gastos
Impuestos: IGV, renta, selectivo al consumo, a las importaciones, impuesto predial, alcabala.	Gastos operativos de las entidades públicas, la inversión y el servicio de deuda pública.
Explotación de Recursos Naturales: Regalías mineras, petroleras, gasíferas, canon minero, petrolero, otros.	Proyectos de inversión y mantenimiento.
Tasas y Contribuciones: Tasas, arbitrios, contribuciones, venta de bienes, prestación de servicios.	Los costos de prestación del servicio.
Endeudamiento: Créditos internos, créditos Externos y colocación de bonos.	Proyectos de inversión y pago del servicio de la deuda pública.
Donaciones: De organismos del exterior, de personas naturales, jurídicas.	Actividades y proyectos específicos detallados en convenios.
Otros Ingresos: Intereses, concesiones y utilidades de empresas.	Gastos operativos, proyectos de inversión

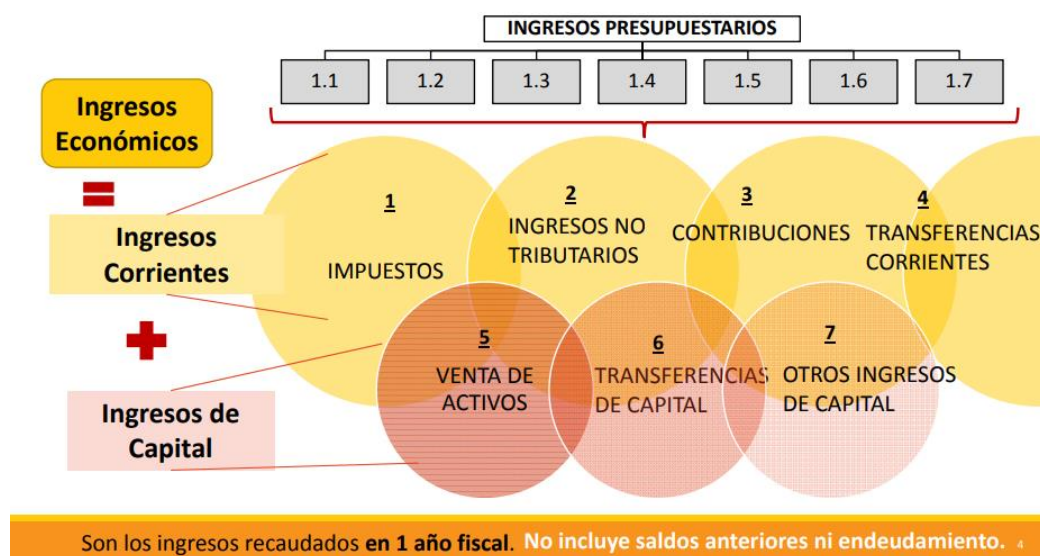
Fuente: (MEF, 2016)

En la figura 1. se presenta la clasificación económica de los ingresos y gastos del sector público, esta presenta finalidades fundamentales, tales como:

1. Simplificar el análisis y monitoreo de su sostenibilidad
2. Hacerse financieramente comparable con otros Gobiernos.
3. Facilitar el análisis del financiamiento.
4. Planificar mejor el desempeño fiscal.

Figura 2

Clasificación de los ingresos económicos



Fuente: (Ministerio de Economía y Finanzas, 2016):

“Los fondos públicos se estructuran siguiendo las Clasificaciones Económica y por Fuente de Financiamiento que son aprobadas, según su naturaleza, mediante Resolución Directoral de la Dirección Nacional del Presupuesto Público” (LEY N° 28411, 2005):

1. **Clasificación Económica:** “Agrupa los fondos públicos dividiéndolos en:

Ingresos Corrientes: Agrupa los recursos provenientes de tributos, venta de bienes, prestación de servicios, rentas de la propiedad, multas, sanciones y otros Ingresos Corrientes.

Ingresos de Capital: Agrupa los recursos provenientes de la venta de activos (inmuebles, terrenos, maquinarias, etc.), las amortizaciones por los préstamos concedidos (reembolsos), la venta de acciones del Estado en Empresas y otros Ingresos de Capital.

Transferencias: Agrupan los recursos sin contraprestación y no reembolsables provenientes de Entidades, de personas naturales o jurídicas domiciliadas o no domiciliadas en el país, así como de otros gobiernos.

Financiamiento: Agrupa los recursos provenientes de operaciones oficiales de crédito interno y externo, así como los saldos de balance de años fiscales anteriores.

- 2. Clasificación por Fuentes de Financiamiento:** Agrupa los fondos públicos que financian el Presupuesto del Sector Público de acuerdo al origen de los recursos que lo conforman. Las Fuentes de Financiamiento se establecen en la Ley de Equilibrio Financiero del Presupuesto del Sector Público.

Gastos públicos

(Brito, y otros, 2011) indican que el gasto público es una de las formas de intervención estatal diseñada para contrarrestar las fallas de mercado y lograr una distribución equitativa de los recursos. Es utilizado como una herramienta de política macroeconómica, aun cuando tiene consideraciones microeconómicas (asignación de los recursos y determinación de los precios) (p. 27).

Para (León, 2015) Su aplicación es una de las funciones más importantes de la administración pública en todos los países por las repercusiones en la población. La eficacia, la asignación y la productividad del gasto público influyen en forma importante en el desarrollo económico de un país (p. 17).

Al mismo tiempo (Córdoba, 2009) sostiene que el gasto público está constituido por los diferentes desembolsos mediante los cuales el Estado, en sus niveles de gobierno, al igual que en sus diferentes grados del gobierno, ejecuta inversiones y erogaciones para cumplir con

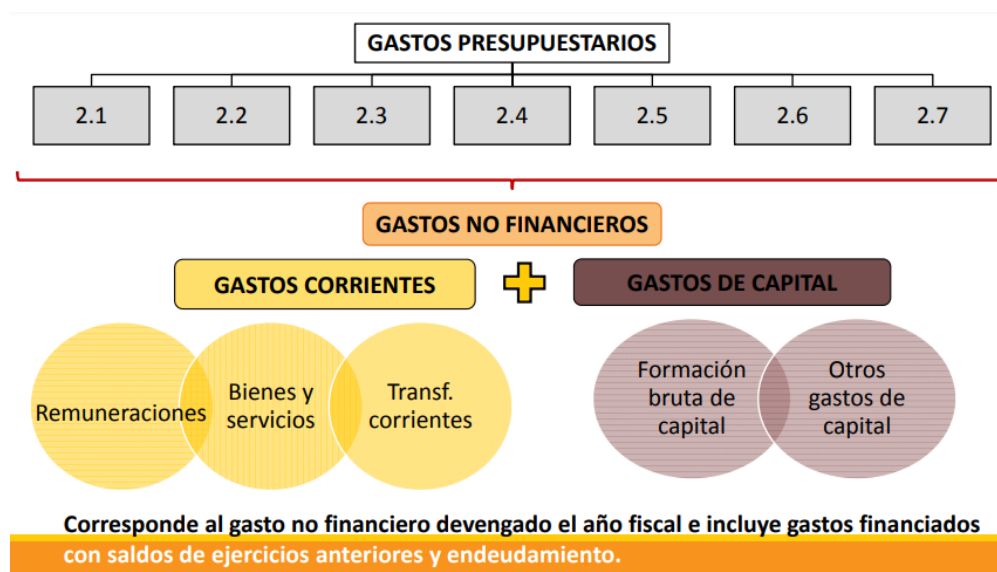
su función de propender el crecimiento y desarrollo del país, con miras, en el tiempo, de generar bienestar en la sociedad (p.110).

Para (Macroconsult, 2016), el gasto público se estructura:

1. **Clasificación Institucional:** Agrupa a las entidades que cuentan con créditos presupuestarios aprobados en sus respectivos presupuestos institucionales.
2. **Clasificación funcional programática:** Es el presupuesto desagregado por una parte en funciones, programas funcionales y subprogramas funcionales mostrando las líneas centrales de cada entidad en el cumplimiento de las funciones primordiales del Estado.
3. **Clasificación económica:** Es el presupuesto por gastos corrientes, gastos de capital y servicio de deuda, por genérica del gasto, sub genérica del gasto y específica del gasto.

Figura 3

Clasificación de los gastos económicos



Fuente: (Ministerio de Economía y Finanzas, 2016)

1.9 Definición de términos básicos

Gobierno local: Unidad de gobierno que goza de autonomía política, económica y administrativa en los asuntos de su competencia, dentro de sus jurisdicciones urbanas o rurales. Comprende concejos provinciales y distritales (Macroconsult, 2016).

Gasto corriente: En la gestión presupuestaria del Estado, dicho concepto se refiere a pagos no recuperables y comprende los gastos en planilla (personal activo y cesante), pagos de intereses de la deuda pública, compra de bienes y servicios y otros gastos de la misma índole (Macroconsult, 2016).

Gasto de capital: Corresponde a aquellos gastos en bienes cuya vida útil es mayor a un año. Hace referencia a los gastos realizados en adquisición, instalación y acondicionamiento de bienes duraderos y transferidos a otras entidades con la finalidad de destinarlos a bienes de capital. Asimismo, se incluye en cuentas fiscales la concesión neta de préstamos (Macroconsult, 2016).

Ley de prudencia fiscal: Esta ley tiene como objetivo traer como resultado una mejor gestión de las finanzas públicas y también la creación del Fondo de Estabilización Fiscal. Con el fin de contribuir a la estabilidad del producto bruto interno (PBI) (Macroconsult, 2016).

Los fondos públicos: se orientan a la atención de los gastos que genere el cumplimiento de sus fines, independientemente de la fuente de financiamiento de donde provengan. Su percepción es responsabilidad de las Entidades competentes con sujeción a las normas de la materia (Congreso, 2011)

Titular de la entidad: Es la más alta autoridad ejecutiva en cada Entidad Pública sujeta al Sistema Nacional de Presupuesto Público. Es preciso mencionar que en materia presupuestal es responsable, de manera solidaria, con el Consejo Regional o Concejo

Municipal, el Directorio u Organismo Colegiado con que cuente la Entidad, según sea el caso (Congreso, 2011).

Registro tributario: El procedimiento de registro tributario consiste en incorporar en la base de datos de la administración tributaria la información de los contribuyentes y sus predios de acuerdo con las autoliquidaciones de tributos que efectúen a través de declaraciones juradas; así como los parámetros tributarios que establezca el Gobierno Central para cada periodo impositivo.

Fiscalización tributaria: El procedimiento de fiscalización tributaria consiste en la verificación efectuada por la administración tributaria respecto a la situación tributaria del contribuyente sobre los predios que haya o no sido materia de declaración jurada.

La potestad tributaria: es el poder del estado para crear, modificar y suprimir un tributo, o para exonerar de él. A través de este poder el Estado impone a sus ciudadanos (personas naturales y jurídicas) la obligación de entregarle una suma de dinero para financiar las actividades, obras y servicios que brinda.

Hecho gravado: De acuerdo con el artículo 8° del TUO de la Ley de Tributación Municipal, el impuesto predial 2 grava el valor de los predios urbanos y rústicos. Se considera predios a los terrenos, incluyendo los ganados al mar, los ríos y otros espejos de agua, y a las edificaciones e instalaciones fijas y permanentes que son parte de los terrenos y que no pueden ser separados sin alterar, deteriorar o destruir la edificación.

II. MÉTODO

2.1 Tipo y diseño de investigación

2.1.1 *Tipo de investigación*

De acuerdo al tipo de estudio, la investigación se considera aplicada con enfoque cuantitativo.

Para autores como (Ñaupas, Mejía, Novoa, & Villagómez, 2014) “la investigación aplicada es aquella que está orientada a resolver objetivamente los problemas de cualquier actividad humana. Su carácter aplicado hace que se formulen problemas e hipótesis de trabajo para resolver los problemas de la vida productiva de la sociedad” (p. 93).

Respecto al enfoque cuantitativo, la investigación es descriptivo y correlacional. Para autores como (Hernández, Fernández, & Baptista, 2010) estas formas de estudio tienen las siguientes características:

“Los estudios descriptivos únicamente pretenden medir o recoger información de manera independiente o conjunta sobre los conceptos o las variables a las que se refieren, esto es, su objetivo no es indicar cómo se relacionan éstas” (p. 80).

Los mis autores explican que: “los estudios correlacionales tienen como finalidad conocer la relación o grado de asociación que exista entre dos o más conceptos, categorías o variables en un contexto en particular” (p. 82).

2.1.2 *Diseño de investigación*

El estudio reúne las características para ser considera como un estudio no experimental de alcance transversal.

De acuerdo a (Arias, 2020) “el diseño no experimental no hay estímulos o condiciones experimentales a las que se sometan las variables de estudio, los sujetos del estudio son estudiados en su contexto natural sin alterar ninguna situación, así mismo, no se manipulan las variables de estudio”.

Según (Manterola, Quiróz, Salazar, & García, 2019), “la característica principal de los estudios transversales es que se hacen en una sola instancia, por ello, no existe un seguimiento”.

2.2 Población, muestreo y muestra

2.2.1 *Población*

Para (Mejia, 2005), “la población es la totalidad de elementos del estudio, es delimitado por el investigador según la definición que se formule en el estudio. La población y el universo tienen las mismas características por lo que a la población se le puede llamar universo o de forma contraria, al universo población”. **El estudio está compuesto por 10 trabajadores.**

2.2.2 *Muestra*

En lo que se refiere a la técnica del muestreo “se utiliza cuando la población tiene un gran número de elementos, en caso la población sea pequeña no se requerirá la técnica del

muestreo” (Mejia, 2005). Por estas razones, la presente investigación empleará como muestra a todo el conjunto de toda la población. **Al ser la población pequeña, el estudio trabajará con toda la población.**

2.3 Técnicas e instrumentos para la recolección de datos

2.3.1 Técnicas

Según (Behar, 2008) “La investigación no tiene sentido sin las técnicas de recolección de datos. Estas técnicas conducen a la verificación del problema planteado” (p.55). Para el desarrollo de estudio, se empleará la encuesta como instrumento de recolección de datos.

Tabla 4

Técnica e instrumento de recolección de información.

Variables	Técnica	Instrumentos
Formalización	Encuesta	Cuestionario
Rentabilidad	Encuesta	Cuestionario

2.3.2 Instrumentos

El estudio empleara el cuestionario como instrumento de recolección de datos. Al respecto (Valarino, Yaber, & Silvia, 2010) “sostienen que el cuestionario es un instrumento en donde el investigador formula preguntas o presenta enunciados y luego las personas reaccionan respondiendo a estos reactivos” (p. 222).

2.4 Validez y confiabilidad de instrumentos

2.4.1 Validez

Según (Ñaupas, Mejía, Novoa, & Villagómez, 2014) “La validez de un diseño de investigación se refiere al grado de control y posibilidad de generalización que tiene el investigador sobre los resultados que obtiene. Los diseños de investigación deben tener dos

tipos de validez: validez interna y validez externa” (p. 327). El estudio considerará para la validez un juicio de expertos, compuestos por 3 docentes de la universidad.

2.4.2 Confiabilidad

Autores como (Ñaupas, Mejía, Novoa, & Villagómez, 2014) afirman que “un instrumento es confiable cuando las mediciones hechas no varían significativamente, ni en el tiempo, ni por la aplicación de diferentes personas” (p. 216). La confiabilidad significa pues “que una prueba, instrumento, merece confianza porque al aplicarse en condiciones iguales o similares los resultados siempre serán los mismos” (Mejía, 2005).

Tabla 4

Interpretación de la confiabilidad

0.81	a	1	=	Muy alta confiabilidad
0.61	a	0.81	=	Alta confiabilidad
0.41	a	0.60	=	Moderada confiabilidad
0.21	a	0.40	=	Baja confiabilidad
0.01	a	0.20	=	Muy baja confiabilidad

Fuente: Ruiz Bolívar (2002)

2.5 Método de análisis de datos

Para analizar los datos, el estudio empleará la estadística descriptiva e inferencial. Respecto a la primera se elaborará la tabla de frecuencias, así (Hernández, Fernández, & Baptista, 2010) *sostienen que* “una distribución de frecuencias es un conjunto de puntuaciones ordenadas en sus respectivas categorías y generalmente se presenta como una tabla” (p. 287). Respecto al segundo, los mismos autores indican “el propósito de la investigación va más allá de describir las distribuciones de las variables: se pretende probar

hipótesis y generalizar los resultados obtenidos en la muestra a la población o universo” (p. 305).

2.6 Aspectos éticos

La presente investigación cumple con la ética y la moral, y se fundamenta en lo siguiente:

- Toda la información contenida en la investigación, cumple rigurosamente con la citación y bibliografía de acuerdo a las normas APA versión séptima.
- Para el desarrollo de la tesis, se solicitará el consentimiento de la institución y de los trabajadores.
- La investigación tiene carácter académico, por tanto, se mantendrá en absoluta reserva y discrecionalidad respecto a los resultados obtenidos.
- Finalmente, el estudio cumple con la estructura y reglamento de la universidad.

III. RESULTADOS

3.1 Resultados descriptivos

3.1.1 Resultados descriptivos de la variable recaudación del impuesto predial

Tabla 5

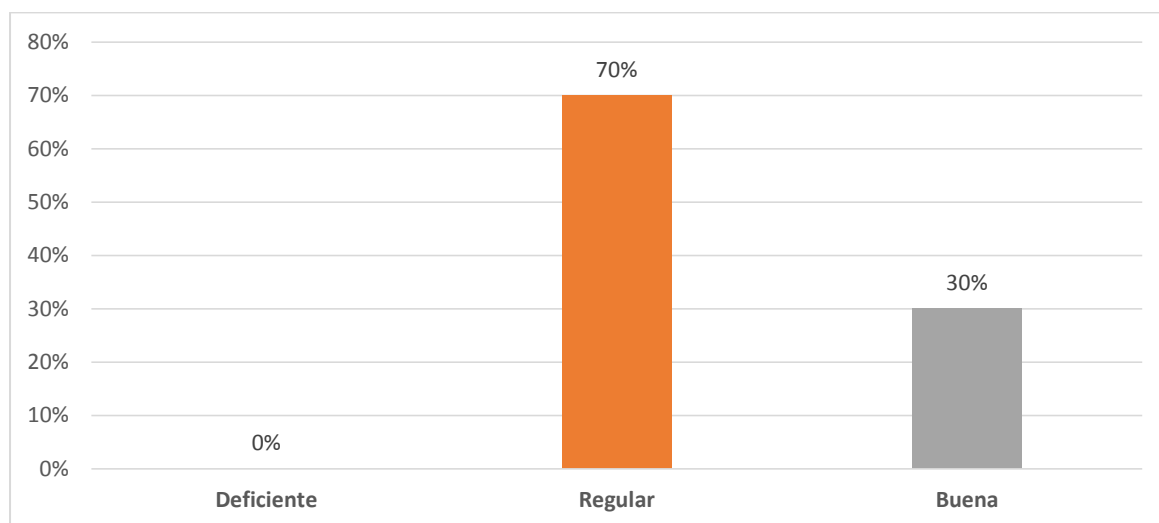
Percepción de la recaudación del impuesto predial por parte de los trabajadores de la Municipalidad Provincial de Huanta

Nivel	Frecuencia	Porcentaje
Deficiente	0	0%
Regular	7	70%
Buena	3	30%
Total	10	100%

En la tabla 5 y figura 4 se aprecia la percepción de los trabajadores del área de impuesto predial de la Municipalidad Provincial de Huanta acerca de la recaudación del impuesto predial. En la que el 70% de ellos manifestaron que la recaudación del impuesto predial estuvo en un nivel regular, y para el 30% estuvo en un nivel buena.

Figura 4

Porcentaje de la percepción de la recaudación del impuesto predial por parte de los trabajadores de la Municipalidad Provincial de Huanta.



Dimensión: Orientación brindada por la entidad

Tabla 6

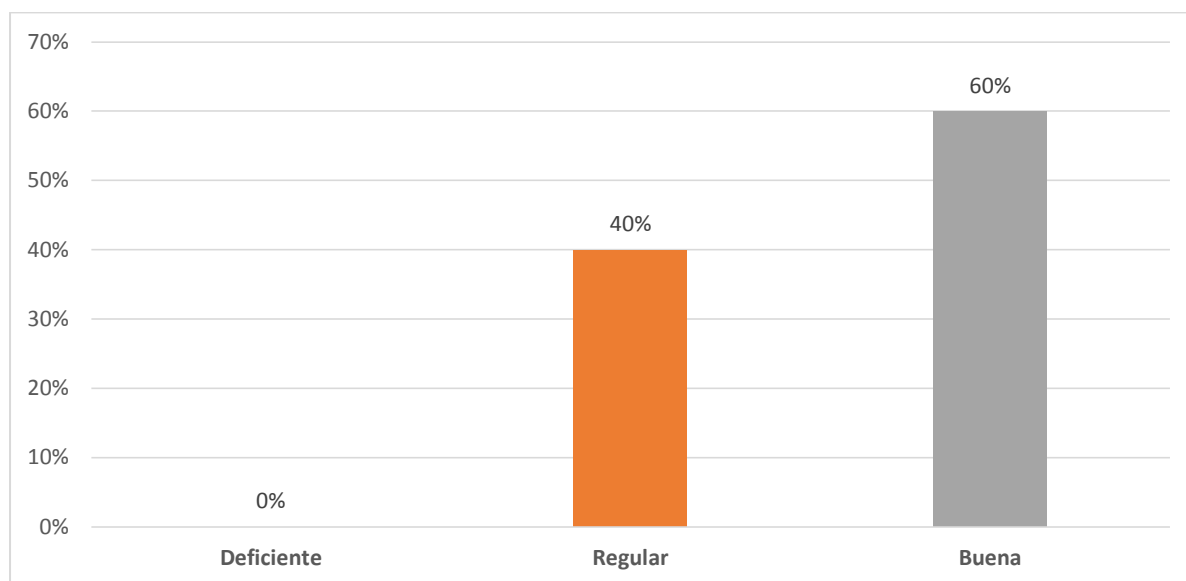
Percepción de la recaudación del impuesto predial en su dimensión orientación por parte de los trabajadores de la Municipalidad Provincial de Huanta.

Nivel	Frecuencia	Porcentaje
Deficiente	0	0%
Regular	4	40%
Buena	6	60%
Total	10	100%

En la tabla 6 y figura 5 se aprecia la percepción de los trabajadores del área de impuesto predial de la Municipalidad Provincial de Huanta acerca de la recaudación del impuesto predial en su dimensión orientación. En la que el 40% de ellos manifestaron que realizan la orientación a los contribuyentes en un nivel regular, y para el 60% la orientación estuvo en un nivel bueno.

Figura 5

Porcentaje de la percepción sobre la recaudación del impuesto predial en su dimensión orientación por parte de los trabajadores de la Municipalidad Provincial de Huanta.



Dimensión: Fiscalización realizado por la entidad

Tabla 7

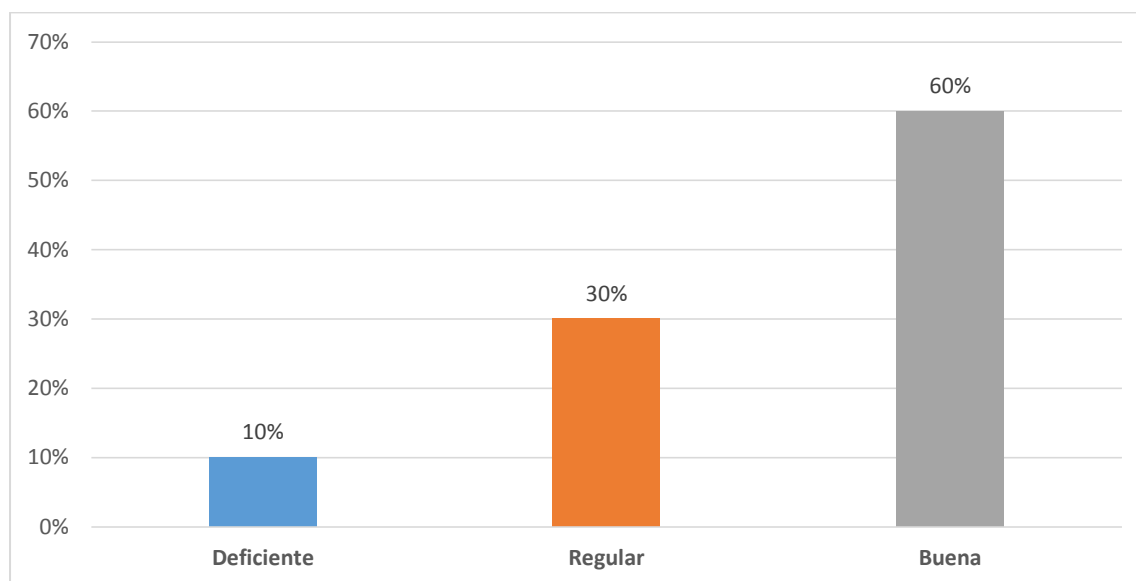
Percepción sobre la recaudación del impuesto predial en su dimensión fiscalización por parte de los trabajadores de la Municipalidad Provincial de Huanta.

Nivel	Frecuencia	Porcentaje
Deficiente	1	10%
Regular	3	30%
Buena	6	60%
Total	10	100%

En la tabla 7 y figura 6 se aprecia la percepción de los trabajadores del área de impuesto predial de la Municipalidad Provincial de Huanta acerca de la recaudación del impuesto predial en su dimensión fiscalización. En la que el 10% de ellos manifestaron que la fiscalización estuvo deficiente, para el 30% estuvo en un nivel regular y para el 60% estuvo en un nivel bueno.

Figura 6

Porcentaje de la percepción sobre la recaudación del impuesto predial en su dimensión fiscalización por parte de los trabajadores de la Municipalidad Provincial de Huanta.



Dimensión: Gestión de cobranza realizada por la entidad

Tabla 8

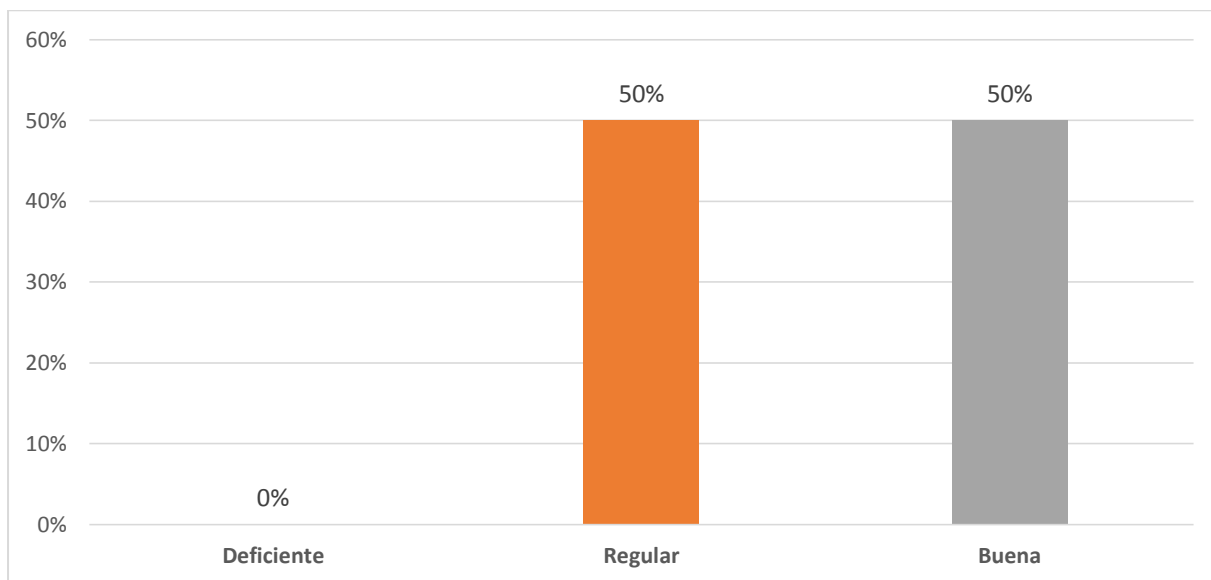
Percepción sobre la recaudación del impuesto predial en su dimensión gestión de cobranza por parte de los trabajadores de la Municipalidad de Huanta

Nivel	Frecuencia	Porcentaje
Deficiente	0	0%
Regular	5	50%
Buena	5	50%
Total	10	100%

En la tabla 8 y figura 7 se aprecia la percepción de los trabajadores del área de impuesto predial de la Municipalidad Provincial de Huanta acerca de la recaudación del impuesto predial en su dimensión gestión de cobranza. En la que el 50% de ellos manifestaron que la gestión de cobranza estuvo regular y para los otros 50% estuvo en un nivel buena.

Figura 7

Porcentaje de la percepción sobre la recaudación del impuesto predial en su dimensión gestión de cobranza por parte de los trabajadores de la Municipalidad Provincial de Huanta.



3.1.2 Resultados descriptivos de la variable finanzas públicas

Tabla 9

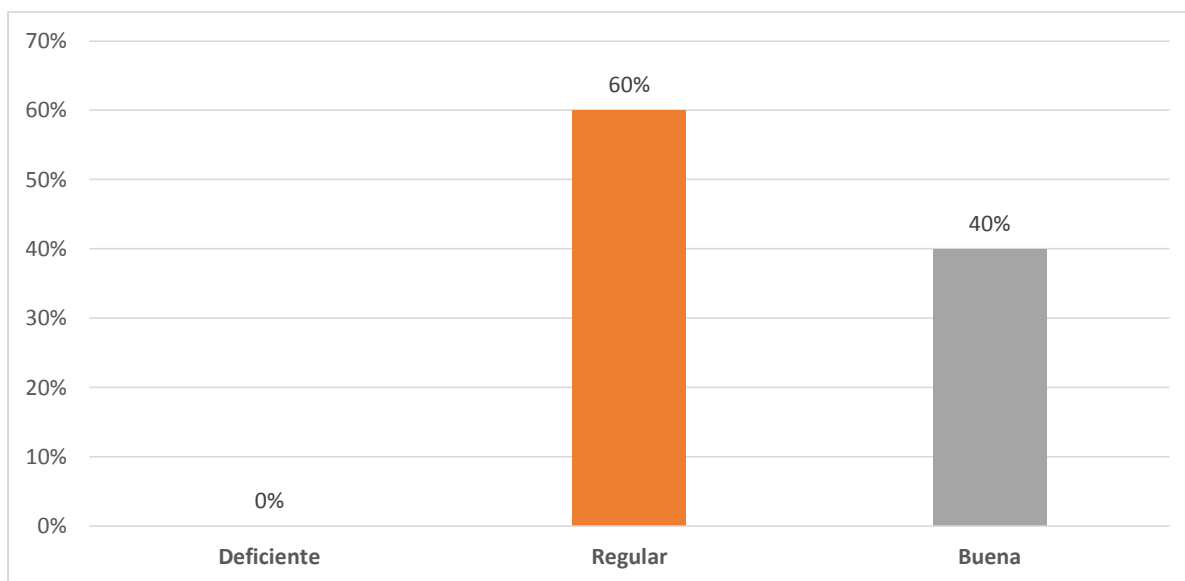
Percepción sobre las finanzas públicas por parte de los trabajadores de la Municipalidad Provincial de Huanta.

Nivel	Frecuencia	Porcentaje
Deficiente	0	0%
Regular	6	60%
Buena	4	40%
Total	10	100%

En la tabla 9 y figura 8 se aprecia que el 60% de los trabajadores del área de la cobranza de impuesto predial de la Municipalidad Provincial de Huanta manifestaron que han realizado un nivel regular gestión de las finanzas públicas, y el 40% manifestaron que realizaron una buena gestión.

Figura 8

Porcentaje de la percepción de finanzas públicas por parte de los trabajadores de la Municipalidad Provincial de Huanta.



Dimensión: Ingresos públicos

Tabla 10

Percepción sobre finanzas públicas en su dimensión ingresos públicos por parte de los trabajadores de la Municipalidad Provincial de Huanta.

Nivel	Frecuencia	Porcentaje
Deficiente	0	0%
Regular	5	50%
Buena	5	50%
Total	10	100%

En la tabla 10 y figura 9 se aprecia que el 50% de los trabajadores del área de la cobranza de impuesto predial de la Municipalidad Provincial de Huanta manifestaron que han gestionado un nivel regular los ingresos públicos, y el otro 50% manifestaron que el ingreso público gestionaron en un nivel bueno.

Figura 9

Porcentaje de la percepción sobre finanzas públicas en su dimensión ingresos públicos por parte de los trabajadores de la Municipalidad Provincial de Huanta.



Dimensión: Gastos públicos

Tabla 11

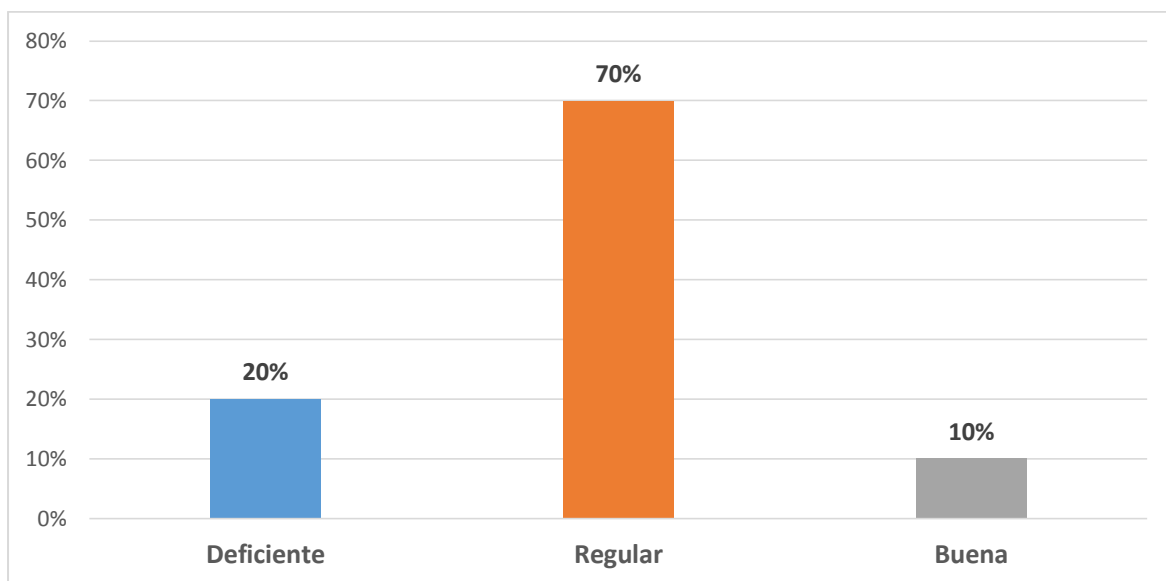
Percepción sobre finanzas públicas en su dimensión gastos públicos por parte de los trabajadores de la Municipalidad Provincial de Huanta.

Nivel	Frecuencia	Porcentaje
Deficiente	2	20%
Regular	7	70%
Buena	1	10%
Total	10	100%

En la tabla 11 y figura 10 se aprecia que para el 20% de los trabajadores del área de cobranza del impuesto predial de la Municipalidad Provincial de Huanta, los gastos públicos se realizó de manera deficiente, el 70% a afirmó que se realizó los gastos de en un nivel regular y 10% afirmaron que los gastos se realizaron de manera buena e eficiente.

Figura 10

Porcentaje sobre la percepción de la finanzas públicas en su dimensión gastos públicos por parte de los trabajadores de la Municipalidad Provincial de Huanta.



3.2 Fiabilidad

Tabla 12

Fiabilidad de la variable recaudación del impuesto predial

Recaudación del impuesto predial	Alfa de Cronbach	N° de elementos
Orientación brindada por la entidad	0.628	10
Fiscalización realizada por la entidad	0.841	10
Gestión de cobranza realizada por la entidad	0.653	10
Escala total	0.865	30

La tabla 12 muestra la confiabilidad del cuestionario recaudación del impuesto predial, en la que se puede apreciar un coeficiente alfa superior a 0.800 para la escala total, lo cual indica el instrumento tiene muy alta confiabilidad; asimismo, para las tres dimensiones la fiabilidad se encuentra por encima de 0.650 que según la tabla 4 el instrumento tiene alta confiabilidad.

Tabla 13*Fiabilidad de la variable finanzas públicas*

Finanzas públicas	Alfa de Cronbach	N° de elementos
Ingresos públicos	0.798	8
Gastos públicos	0.696	8
Escala total	0.871	16

La tabla 13 muestra la confiabilidad del cuestionario finanzas públicas, en la que se puede apreciar un coeficiente alfa superior a 0.800 para la escala total, lo cual indica el instrumento tiene muy alta confiabilidad; asimismo, para las dos dimensiones la fiabilidad se encuentra por encima de 0.650 que según la tabla 4 el instrumento tiene alta confiabilidad.

3.3 Verificación de las hipótesis

3.1.3 Prueba de normalidad

Tabla 14*Prueba de normalidad de las variables recaudación del impuesto predial y finanzas públicas.*

	Kolmogorov-Smirnov ^a			Shapiro-Wilk		
	Estadístico	gl	Sig.	Estadístico	gl	Sig.
Recaudación del impuesto predial	.204	10	,200*	.951	10	.686
Orientación brindada por la entidad	.171	10	,200*	.931	10	.458
Fiscalización brindada por la entidad	.165	10	,200*	.975	10	.931
Gestión de cobranza realizada	.132	10	,200*	.971	10	.896
Finanzas públicas	.152	10	,200*	.940	10	.555

*. Esto es un límite inferior de la significación verdadera.

a. Corrección de significación de Lilliefors

El estadístico Shapiro-Wilk arroja que las puntuaciones del cuestionario recaudación del impuesto predial tanto en sus dimensiones y la escala total si cumplen con el supuesto de normalidad inferencial, ya que el p-valor asociado fue no significativo al nivel de 5% ($p > 0.05$). Concerniente a la variable finanzas públicas, también cumple con el supuesto de normalidad inferencial ya que el p-valor asociados no fueron significativos al nivel del 5% ($p > 0.05$).

Dado que las puntuaciones de la variable recaudación del impuesto predial y todas sus dimensiones así como la variable finanzas públicas cumplen con el supuesto de normalidad inferencial, entonces para contrastar las hipótesis se empleó el coeficiente de correlación de Pearson.

3.1.4 Resultados inferenciales

HIPÓTESIS GENERAL

Hipótesis nula (H_0)

La recaudación del impuesto predial no incide directamente en las finanzas públicas de la municipalidad provincial de Huanta, 2021.

Hipótesis alternativa (H_a)

La recaudación del impuesto predial incide directamente en las finanzas públicas de la municipalidad provincial de Huanta, 2021.

Nivel de significancia: 0.05

Estadístico de prueba: Coeficiente de correlación de Pearson

Si p -valor < 0.05 , se rechaza la H_0

Tabla 15

Relación entre recaudación del impuesto predial y finanzas públicas.

		Recaudación del impuesto predial	Finanzas públicas
Recaudación del impuesto predial	Correlación de Pearson	1	.487
	Sig. (bilateral)		.153
Finanzas públicas	Correlación de Pearson	.487	1
	Sig. (bilateral)	.153	

Resultado: El valor del coeficiente de correlación fue 0.487, este resultado refleja un nivel de correlación directa media (Hernández Sampieri et al., 2014); pero no fue significativo ya que el

p-valor asociado fue mayor que 0.05. Por lo tanto, con un nivel de significancia estadística del 5% y nivel de confianza del 95% no se rechaza la hipótesis nula y se concluye que: La recaudación del impuesto predial no incide directamente en las finanzas públicas de la municipalidad provincial de Huanta, 2021.

HIPÓTESIS 1

Hipótesis nula (H_0)

La orientación brindada por la entidad no incide directamente en las finanzas públicas de la municipalidad provincial de Huanta, 2021.

Hipótesis alternativa (H_a)

La orientación brindada por la entidad incide directamente en las finanzas públicas de la municipalidad provincial de Huanta, 2021.

Nivel de significancia: 0.05

Estadístico de prueba: Coeficiente de correlación de Pearson

Si p-valor < 0.05, se rechaza la H_0

Tabla 16

Relación entre la orientación brindada por la entidad y finanzas públicas.

		Orientación brindada por la entidad	Finanzas públicas
Orientación brindada por la entidad	Correlación de Pearson	1	.459
	Sig. (bilateral)		.183
Finanzas públicas	Correlación de Pearson	.459	1
	Sig. (bilateral)	.183	

Resultado: El valor del coeficiente de correlación fue 0.459, este resultado refleja un nivel de correlación directa media (Hernández Sampieri et al., 2014); pero no fue significativo ya que el

p-valor asociado fue mayor que 0.05. Por lo tanto, con un nivel de significancia estadística del 5% y nivel de confianza del 95% no se rechaza la hipótesis nula y se concluye que: La orientación brindada por la entidad no incide directamente en las finanzas públicas de la municipalidad provincial de Huanta, 2021.

HIPÓTESIS 2

Hipótesis nula (H_0)

La fiscalización realizada por la entidad no incide directamente en las finanzas públicas de la municipalidad provincial de Huanta, 2021.

Hipótesis alternativa (H_a)

La fiscalización realizada por la entidad incide directamente en las finanzas públicas de la municipalidad provincial de Huanta, 2021.

Nivel de significancia: 0.05

Estadístico de prueba: Coeficiente de correlación de Pearson

Si p-valor < 0.05, se rechaza la H_0

Tabla 17

Relación entre la fiscalización brindada por la entidad y finanzas públicas.

		Finanzas públicas	Fiscalización brindada por la entidad
Finanzas públicas	Correlación de Pearson	1	.439
	Sig. (bilateral)		.205
Fiscalización brindada por la entidad	Correlación de Pearson	.439	1
	Sig. (bilateral)	.205	

Resultado: El valor del coeficiente de correlación fue 0.439, este resultado refleja un nivel de

correlación directa media (Hernández Sampieri et al., 2014); pero no fue significativo ya que el p-valor asociado fue mayor que 0.05. Por lo tanto, con un nivel de significancia estadística del 5% y nivel de confianza del 95% no se rechaza la hipótesis nula y se concluye que: La fiscalización realizada por la entidad no incide directamente en las finanzas públicas de la municipalidad provincial de Huanta, 2021.

HIPÓTESIS 3

Hipótesis nula (H_0)

La gestión de cobranza realizada por la entidad no incide directamente en las finanzas públicas de la municipalidad provincial de Huanta, 2021.

Hipótesis alternativa (H_a)

La gestión de cobranza realizada por la entidad incide directamente en las finanzas públicas de la municipalidad provincial de Huanta, 2021.

Nivel de significancia: 0.05

Estadístico de prueba: Coeficiente de correlación de Pearson

Si p-valor < 0.05, se rechaza la H_0

Tabla 18

Relación entre la gestión de cobranza realizada y finanzas públicas.

		Finanzas públicas	Gestión de cobranza realizada
Finanzas públicas	Correlación de Pearson	1	.324
	Sig. (bilateral)		.361
Gestión de cobranza realizada	Correlación de Pearson	.324	1
	Sig. (bilateral)	.361	

Resultado: El valor del coeficiente de correlación fue 0.324, este resultado refleja un nivel de

correlación directa baja (Hernández Sampieri et al., 2014); pero no fue significativo ya que el p-valor asociado fue mayor que 0.05. Por lo tanto, con un nivel de significancia estadística del 5% y nivel de confianza del 95% no se rechaza la hipótesis nula y se concluye que: La gestión de cobranza realizada por la entidad no incide directamente en las finanzas públicas de la municipalidad provincial de Huanta, 2021.

IV. DISCUSIONES

La recaudación del impuesto predial es indiscutiblemente una herramienta para el aumento de los ingresos propios de una Municipalidad, ya que permiten garantizar el sostenimiento de las finanzas públicas de las municipalidades. Estos fuentes de ingreso sirven para financiar la mejora de la salud, reducción de la pobreza, mejores condiciones de vida para la ciudadanía. Sin embargo, en América Latina, el impuesto predial solo representa el 0.33% del PIB, mientras que en otros países como el Reino Unido esto pasa el 4%; en los países miembros de la OCDE el impuesto predial es casi el 2%. La baja tributación en América Latina se debe a las debilidades Administrativas que existe en las Municipalidades (Lincolnins, 2017).

En el Perú, estas debilidades ha motivado la creación de Servicios de Administración Tributaria (SAT) que actualmente es utilizado varias de las grandes ciudades (Cesare, 2016), sin embargo sigue habiendo problemas para recaudar los impuestos prediales casi en todas las municipalidades del Perú entero. Y la Municipalidad Provincial de Huanta no es ajeno a este problema, ya que según indagaciones hechas esta situación se debe a que los contribuyentes no cuentan con una cultura tributaria, desconociendo la relevancia de cumplir con sus obligaciones tributarias, lo que impide satisfacer las demandas de la comunidad y alcanzar la

autonomía fiscal del municipio, procedente del incremento de ingresos por pago del Impuesto Predial (Huaylla, Juanito, Román Melgarejo, & Serrano, 2019).

Bajo esos planteamientos, en la presente investigación se ha propuesto como objetivo, determinar de qué manera incide la recaudación del impuesto predial en las finanzas públicas de la municipalidad provincial de Huanta, 2021.

Con respecto al **objetivo general** se encontró que la recaudación del impuesto predial si incide directamente en las finanzas públicas de la municipalidad provincial de Huanta, 2021. Ya que se encontró una correlación de 0.487 y refleja una correlación directa de nivel media. Sin embargo este valor no fue significativo, ya que el p-valor asociado fue mayor 0.05. Por lo que este resultado no se puede generalizar a otras Municipalidades; pero si es válido en la Municipalidad Provincial de Huanta. Bajo esas justificaciones, se puede afirmar que la recaudación del impuesto predial si índice directamente en las finanzas publicas de la Municipalidad Provincial de Huanta. Además se encontró que el para el 70% de los trabajadores del área de cobranzas, la recaudación del impuesto predial estuvo en un nivel regular y para el 30% en un nivel buena. Lo que significa que la Municipalidad Provincial de Huanta percibe ingresos muy aparte de otros ingresos que perciben del estado y que no existe morosidad. Y estos ingresos sirven para financiar diversos obras de infraestructura, mejora en la salud, entre otras.

Este resultado concuerda con los hallazgos de Moreno (2017) quien también encontró una relación directa y significativa entre la recaudación del impuesto predial y las finanzas públicas en la Municipalidad Provincial de Tambopata en el año 2016. Lo que significa que mientras más se recauda el impuesto predial, se incrementa también las finanzas públicas de la entidad. Pero para eso, el sistema de recaudación tributaria debe ajustar algunos procesos

para una mejora de la gestión y así lograr un incremento en sus ingresos. Ya que si el contribuyente no conoce el destino de ese dinero muchas veces incumplen con el pago del impuesto. Al respecto Ponce (2016) también afirma que aplicar técnicas de recaudación del impuesto predial incrementa las finanzas de la entidad. Lo que significa que el Sistema de Recaudación Tributaria Municipal con la cual cuentan las Municipalidades, debe estar en constante actualización sobre la información de sus contribuyentes como de sus predios para un incremento en sus ingresos propios. En esa misma línea Mamani (2018) encontró una relación positiva entre la gestión de la administración tributaria y la recaudación del impuesto predial de la Municipalidad Gregorio Albarracín Lanchipa. Lo que implica que la gestión de la administración tributaria municipal es una variable fundamental para la recaudación del impuesto predial. Entonces, para avanzar en la mejora del desempeño tributario la Municipalidad debe realizar estudios que permitan caracterizar los impactos de la gestión municipal a fin de contribuir sustancialmente en enfrentar el reto de incrementar la recaudación, para poder ofrecer más y mejores servicios a los contribuyentes.

Concerniente al **primer objetivo** se encontró que la orientación brindada por la entidad si incide directamente en las finanzas públicas de la Municipalidad Provincial de Huanta, 2021. Ya que el coeficiente de correlación fue 0.459 que refleja un nivel de correlación directa media; sin embargo no fue significativo, ya que el p-valor asociado fue mayor que 0.05; por lo que este resultado no se puede generalizar a otras poblaciones. Este resultado significa que la orientación brindada por la entidad como apoyo técnico a los contribuyentes ha influido directamente en la obtención de finanzas públicas de la Municipalidad Provincial de Huanta. Este resultado es consistente con los hallazgos de Nava (2015), quien afirma que es necesario orientar al contribuyente y mantenerlo informado mediante diversas formas como la orientación virtual, personalizada, telefónica o tecnológica,

solo así se podrá lograr mayor cantidad de ingresos del impuesto predial y esto fortalece de alguna forma la finanza de la Municipalidad.

En cuanto al **segundo Objetivo** se encontró que la fiscalización realizada por la entidad si incide directamente en las finanzas públicas de la Municipalidad Provincial de Huanta, 2021. Pues el valor del coeficiente de correlación de Pearson fue 0.439; sin embargo no fue significativo al nivel del 5%. Por lo que este resultado no se puede generalizar a otras Municipalidades de la región. Este resultado significa en que la fiscalización realizada por trabajadores del área de cobranza del impuesto predial si incide para obtener mayor cantidad de finanzas públicas; al respecto Nava (2015) afirma que la evasión tributaria está ligada a la informalidad existente en el país e identifica hasta cuatro causas; en el primero las actividades informales reducen la base impositiva, con lo cual expiden un financiamiento sostenible de bienes públicos y de protección social y por otra parte, un sector informal con acento próspero que puede distorsionar en muchos casos las estadísticas oficiales del país, razón por la cual las decisiones de política basada en estos indicadores pueden ser poco efectivas o contrarias al objetivo deseado.

Finalmente, concerniente al **tercer objetivo** se encontró que la gestión de cobranza si incide directamente en las finanzas públicas de la Municipalidad Provincial de Huanta, 2021. Ya que se encontró una correlación de 0.324 que refleja un nivel de correlación directa baja; sin embargo no fue significativo ya que el p-valor asociado fue mayor que 0.05. Este resultado es consistente con la afirmación de Nava (2015), quien sostiene que los mejores periodos de cobranza del impuesto predial se dan cuando se realiza una buena gestión de cobranza por parte de la entidad, como otorgar amnistías tributarias por ejemplo. Aunque esto podría generar peligro o amenaza, ya que contribuyentes prefieren esperar y dejar de pagar su impuesto predial.

V. CONCLUSIONES

Los resultados obtenidos con el coeficiente de correlación de Pearson permite llegar a las siguientes conclusiones.

- Con respecto al objetivo general se encontró una relación directa ($r=0.487$, $p>0.05$) entre la recaudación del impuesto predial y las finanzas públicas de la Municipalidad Provincial de Huanta 2021. Lo que significa que la recaudación del impuesto predial sí incide en las finanzas públicas, pero este resultado no se puede generalizar a otras Municipalidades ya que el resultado no fue significativo.
- Con respecto al primer objetivo se una relación directa ($r=0.459$, $p>0.05$) entre la orientación brindada por la entidad y las finanzas públicas de la Municipalidad Provincial de Huanta, 2021. Lo que significa que la forma como orienta la entidad a sus contribuyentes si incide en las finanzas públicas, sin embargo este resultado no es significativo, por lo que no se puede generalizar a otras entidades.
- En cuanto al segundo objetivo se encontró una relación directa ($r=0.439$, $p>0.05$) entre la fiscalización realizada por la entidad y las finanzas públicas

de la Municipalidad Provincial de Huanta, 2021. Lo que significa que de algún modo la forma como fiscaliza la municipalidad la recaudación del impuesto predial sí incide en forma positiva para acumular mayor finanzas públicas; sin embargo este resultado no se puede generalizar a otras entidades, ya que no fue significativo.

- Con respecto al tercer objetivo se encontró una relación directa ($r=0.324$, $p>0.05$) entre la gestión de cobranza realizada por la entidad y las finanzas públicas de la Municipalidad Provincial de Huanta, 2021. Sin embargo este resultado no fue significativo al nivel del 5%

VI. RECOMENDACIONES

PRIMERA

Debido a que en la presente investigación se encontró una relación directa entre la recaudación del impuesto predial y las finanzas Públicas de la Municipalidad Provincial de Huanta, 2021. Se recomienda fortalecer las diversas estrategias para cobrar en el mayor porcentaje de los contribuyentes el impuesto predial.

SEGUNDA

El área responsable de la cobranza coactiva de deudas tributarias de la Municipalidad Provincial de Huanta, debe implementar tecnologías de información como los correos electrónicos y mensajes telefónicos para informar a sus contribuyentes sobre las facilidades de pago del impuesto predial.

TERCERA

Se recomienda a las autoridades que toman decisiones sobre la amnistía tributaria, que no deben otorgar esta facilidad de manera frecuente pues podría incrementar indirectamente la morosidad y alterar el comportamiento del pago.

CUARTA

Se recomienda implementar sistemas catastrales como realizar fotografías de los predios por lo menos cada 2 años para incrementar el impuesto predial en caso se ve casas construidas con material noble. Asimismo, se recomienda crear estrategias para la recaudación de ingresos a corto plazo para beneficiar a los contribuyentes puntuales, tales como sorteos de electrodomésticos u otros.

REFERENCIAS

- Alfaro, J., & Rühling, M. (2007). *Investigación: “La incidencia de los Gobiernos Locales en el Impuesto Predial en el Perú”*. Obtenido de https://www.mef.gob.pe/contenidos/pol_econ/documentos/Incidencia_GL_Imp_predial_Peru.pdf
- Arias, J. (2020). *Proyecto de tesis: Guía para la elaboración*. Lima: Hecho el Depósito Legal en la Biblioteca Nacional del Perú.
- Behar, D. (2008). *Introducción a la Metodología de la Investigación*. Bogotá: Editorial Shalom.
- Brito, E., Córdova, G., Carrillo, G., Baquero, M., Carrillo, F., & Parreño, L. (2011). *Finanzas Públicas para Gobiernos Autónomos Descentralizados*. Quito: IAEN.
- Camacho, C., Hurtado, K., Navarro, E., Hurtado, J., & Nieves, S. (2017). Factores que inciden en el recaudo del Impuesto Predial Unificado en el distrito de Barranquilla. *Prospect*, Vol 15., 64-73. Obtenido de <http://www.scielo.org.co/pdf/prosp/v15n1/1692-8261-prosp-15-01-00064.pdf>
- Cesare, C. D. (2016). *SISTEMAS DEL IMPUESTO PREDIAL EN AMÉRICA LATINA Y EL CARIBE*. Obtenido de [http://www2.congreso.gob.pe/sicr/cendocbib/con4_uibd.nsf/0A5FF54062A259CF05258161007412EB/\\$FILE/1.sistemas-del-impuesto-predial-full-2.pdf](http://www2.congreso.gob.pe/sicr/cendocbib/con4_uibd.nsf/0A5FF54062A259CF05258161007412EB/$FILE/1.sistemas-del-impuesto-predial-full-2.pdf)
- Congreso. (2011). *El Sistema Presupuestario en el Perú: Notas para no especialistas*. Obtenido de [http://www2.congreso.gob.pe/sicr/cendocbib/con4_uibd.nsf/A7D21AD65F265F4305257B17007D43D4/\\$FILE/Sistemas-Presupuestario-en-el-peru.pdf](http://www2.congreso.gob.pe/sicr/cendocbib/con4_uibd.nsf/A7D21AD65F265F4305257B17007D43D4/$FILE/Sistemas-Presupuestario-en-el-peru.pdf)
- Córdoba, M. (2009). *FINANZAS PÚBLICAS: Soporte para el desarrollo del Estado*. Bogotá:: Ecoe Ediciones.
- CRUZ, P. C. (2016). *CARACTERIZACIÓN EN LA RECAUDACIÓN DEL IMPUESTO PREDIAL Y SU INCIDENCIA FINANCIERA EN LAS MUNICIPALIDADES PROVINCIALES DEL PERÚ: CASO MUNICIPALIDAD PROVINCIAL DE HUARAL 2015*. Universidad Católica los Ángeles de Chimbote. Título de Contador Público. Obtenido de [http://www2.congreso.gob.pe/sicr/cendocbib/con4_uibd.nsf/9B15CE8F7CD49BAD05258162006041DE/\\$FILE/18.IMPUESTO_PREDIAL_FINANZAS_CHUPICA_LA_CRUZ_PERCY_ULISES.pdf](http://www2.congreso.gob.pe/sicr/cendocbib/con4_uibd.nsf/9B15CE8F7CD49BAD05258162006041DE/$FILE/18.IMPUESTO_PREDIAL_FINANZAS_CHUPICA_LA_CRUZ_PERCY_ULISES.pdf)
- DURAN, K., & PARRA, W. (2018). *LA CULTURA DE NO PAGO EN LOS CONTRIBUYENTES DEL IMPUESTO PREDIAL EN EL MUNICIPIO DE SAN JOSÉ DE CÚCUTA EN LOS AÑOS 2016-2017*. UNIVERSIDAD LIBRE DE COLOMBIA.

- Título de abogado.* Obtenido de <https://repository.unilibre.edu.co/bitstream/handle/10901/11875/LA%20CULTURA%20DE%20NO%20PAGO%20EN%20LOS%20CONTRIBUYENTES%20DEL%20IMPUESTO%20PREDIAL%20EN%20EL%20MUNICIPIO%20DE%20SAN%20JOS%C3%89%20DE%20C%C3%9ACUTA%20EN%20LOS%20A%C3%91OS%202016-2017.pdf?seq>
- Ediciones inmobiliarias. (2020). *Impuesto Predial Perú: cómo se calcula y quiénes deberían pagarlo*. Obtenido de <https://ei.com.pe/noticia/impuesto-predial-como-calcularlo/>
- Gob.pe. (2018). *Impuesto Predial*. Obtenido de <https://www.gob.pe/429-impuesto-predial>
- Guerrero, R., & Noriega, H. (2015). Impuesto predial: Factores que afectan su recaudo. Universidad de Medellín. *Económico CUC*, 36., 133-152. <http://dx.doi.org/10.17981/econcuc.36.1.2015.25>.
- Hernández, R., Fernández, C., & Baptista, M. (2010). *METODOLOGÍA de la investigación*. Mexico: Quinta edición. McGRAW-HILL / INTERAMERICANA EDITORES, S.A. DE C.V.
- Huaylla, L., Juanito, T., Román Melgarejo, P., & Serrano, M. (2019). *Propuesta de mejora para incrementar la recaudación del Impuesto Predial en la Municipalidad Metropolitana de Lima (MML)*. Universidad ESAN. Tesis de maestría en gestión pública. Obtenido de https://repositorio.esan.edu.pe/bitstream/handle/20.500.12640/2048/2019_MAGP_16-1_06_T.pdf?sequence=4
- León, A. (2015). *Apuntes de finanzas públicas*. México: UNAM FESC.
- LEY N° 28411. (2005). *Ley General del Sistema Nacional de Presupuesto*. Lima: Congreso de la República.
- Lincolns. (2017). *Nuevo libro analiza el impuesto predial en América Latina y el Caribe*. Obtenido de <https://www.lincolnst.edu/es/node/46936>
- Macroconsult. (2016). *Una mirada al gasto público*. Lima. <https://sim.macroconsult.pe/wp-content/uploads/2016/06/REM-05-2016>: MACROCONSULT S.A.
- MAMANI, J. H. (2018). *LA GESTIÓN DE LA ADMINISTRACIÓN TRIBUTARIA MUNICIPAL Y SU RELACION EN LA RECAUDACIÓN DEL IMPUESTO PREDIAL DE LA MUNICIPALIDAD DISTRITAL CORONEL GREGORIO ALBARRACIN LANCHIPA PERIODO 2017*. UNIVERSIDAD PRIVADA DE TACNA. Título de contador público. Obtenido de http://repositorio.upt.edu.pe/bitstream/UPT/524/1/Huanacuni_Mamani_Jimmy.pdf
- Manterola, C., Quiróz, G., Salazar, P., & García, N. (2019). Metodología de los tipos y diseños de estudio más frecuentemente utilizados en investigación clínica. *Revista Médica Clínica Las Condes*, 30(1), 36 - 49.

- MEF. (2015). *MANUALES PARA LA MEJORA DE LA RECAUDACION DEL IMPUESTO PREDIAL. MARCO NORMATIVO*. Obtenido de https://www.mef.gob.pe/contenidos/presu_publ/migl/metas/1_Marco_Normativo.pdf
- MEF. (05 de 10 de 2016). *¿Qué hace el Estado con los ingresos que recauda?*. Obtenido de https://www.mef.gob.pe/contenidos/presu_publ/documentac/GUIA_ORIENTACION_PROYECTO_LEY_DE_PPTO_2017.pdf
- MEF. (2016). *GUÍA PARA EL REGISTRO Y DETERMINACIÓN DEL Impuesto Predial*. Obtenido de https://www.mef.gob.pe/contenidos/tributos/doc/Guia_para_el_registro_y_determinacion_IP.pdf
- Mejia, E. (2005). *Técnicas e instrumentos de investigación*. Lima: 1ra. Edición. Universidad Nacional Mayor de San Marcos.
- Ministerio de Economía y Finanzas. (2016). *Clasificación Económica*. Obtenido de file:///C:/Users/JOSE%20LUIS/Downloads/2Clasificacion_economica201610315261.pdf
- Morales, A. (02 de 07 de 2009). *Los impuestos locales en el Perú: Aspectos institucionales y desempeño fiscal del impuesto predial*. Lima. <http://www.cies.org.pe/sites/default/files/investigaciones/el-rol-de-los-tributos-locales-en-el-financiamiento-municipal-el-caso-del-impuesto-predial.pdf>: Consorcio de Investigación Económica y Social - CIES. Obtenido de <http://www.cies.org.pe/sites/default/files/investigaciones/el-rol-de-los-tributos-locales-en-el-financiamiento-municipal-el-caso-del-impuesto-predial.pdf>
- MORENO, A. M. (2017). *“LA RECAUDACIÓN DEL IMPUESTO PREDIAL Y LAS FINANZAS PÚBLICAS DE LA MUNICIPALIDAD PROVINCIAL DE TAMBOPATA – 2016”*. Universidad Andina del Cusco. Tesis de Contador Público. Obtenido de http://repositorio.uandina.edu.pe/bitstream/UAC/1895/1/Ariana_Tesis_bachiller_2017.pdf
- Nava, H. C. (2015). *La eficiencia de la recaudación del Impuesto Predial de la Municipalidad Provincial de Huaura - 2015*. Universidad César Vallejo. Tesis de maestría en gestión pública. Obtenido de https://repositorio.ucv.edu.pe/bitstream/handle/20.500.12692/14748/Col%C3%A1n_NH.pdf?sequence=1
- Ñaupas, H., Mejía, E., Novoa, E., & Villagómez, A. (2014). *Metodología de la investigación: Cuantitativa - Cualitativa y Redacción de la Tesis*. Colombia: 4a. Edición. Ediciones de la U.
- PONCE, D. M. (2016). *“LA RECAUDACIÓN DEL IMPUESTO PREDIAL Y LAS FINANZAS DE LA MUNICIPALIDAD DISTRITAL DE SANTA MARÍA DEL VALLE EN EL PERÍODO 2015”*. UNIVERSIDAD DE HUÁNUCO. Tesis de contador público. Obtenido de

http://200.37.135.58/bitstream/handle/123456789/154/T047_46677063T.pdf?sequence=3&isAllowed=y

- Ramírez, J. (2007). *Las Finanzas Públicas en Colombia, Quinta Edición*. Bogotá: Librería Ediciones del Profesional.
- Segura, M., & Cayao, M. (2017). *Causas que generan la morosidad del impuesto predial en la Municipalidad Provincial de Moyobamba en el año 2016*. Universidad Peruana Unión. Título de contador público. Obtenido de https://repositorio.upeu.edu.pe/bitstream/handle/UPEU/926/Marlith%20y%20Miriam_Tesis_Bachiller_2017.pdf?sequence=5
- Tomalá, M. (2017). *Finanzas públicas en Ecuador. Un análisis histórico descriptivo 1990-2016*. Manta - Ecuador: Mar abierto.
- USAID. (2011). *Manual para la mejora de la recaudación del Impuesto Predial en las municipalidades*. Lima: Neva Studio S.A.C.
- Valarino, E., Yaber, G., & Silvia, M. (2010). *Metodología de la investigación: paso a paso*. México: Trillas.
- Villamizar, M. (2015). *Finanzas públicas unicipales, Guía práctica*. Bogotá: Ediciones de la U.

Anexos

ANEXO 1. Matriz de consistencia

Título: Recaudación del impuesto predial y finanzas públicas en la municipalidad provincial de Huanta, 2021.

PROBLEMA	OBJETIVO	HIPÓTESIS	VARIABLES	METODOLOGÍA
<p>Problema general</p> <p>¿De qué manera incide la recaudación del impuesto predial en las finanzas públicas de la municipalidad provincial de Huanta, 2021?</p> <p>Problemas específicos</p> <p>¿Qué incidencia tiene la orientación brindada por la entidad en las finanzas públicas de la municipalidad provincial de Huanta, 2021?</p> <p>¿Qué incidencia tiene la fiscalización realizada por la entidad en las finanzas públicas de la municipalidad provincial de Huanta, 2021?</p> <p>¿Qué incidencia tiene la gestión de cobranza realizada por la entidad en las finanzas públicas de la municipalidad provincial de Huanta, 2021?</p>	<p>Objetivo general</p> <p>Determinar de qué manera incide la recaudación del impuesto predial en las finanzas públicas de la municipalidad provincial de Huanta, 2021.</p> <p>Objetivos específicos</p> <p>Analizar la incidencia de la orientación brindada por la entidad en las finanzas públicas de la municipalidad provincial de Huanta, 2021.</p> <p>Analizar la incidencia de la fiscalización realizada por la entidad en las finanzas públicas de la municipalidad provincial de Huanta, 2021.</p> <p>Analizar la incidencia de la gestión de cobranza realizada por la entidad en las finanzas públicas de la municipalidad provincial de Huanta, 2021.</p>	<p>Hipótesis general</p> <p>La recaudación del impuesto predial incide directamente en las finanzas públicas de la municipalidad provincial de Huanta, 2021.</p> <p>Hipótesis específicas</p> <p>La orientación brindada por la entidad incide directamente en las finanzas públicas de la municipalidad provincial de Huanta, 2021.</p> <p>La fiscalización realizada por la entidad incide directamente en las finanzas públicas de la municipalidad provincial de Huanta, 2021.</p> <p>La gestión de cobranza realizada por la entidad incide directamente en las finanzas públicas de la municipalidad provincial de Huanta, 2021.</p>	<p>Variable 1</p> <p>Recaudación del impuesto predial</p> <p>Dimensiones</p> <p>Orientación</p> <p>Fiscalización</p> <p>Cobranza</p> <p>Variable 2</p> <p>Finanzas públicas</p> <p>Dimensiones</p> <p>Ingresos</p> <p>Gastos</p>	<p>Tipo: Aplicado y cuantitativa.</p> <p>Diseño: No experimental, descriptivo, correlacional y transversal.</p> <p>Población: 10 Trabajadores de la municipalidad.</p> <p>Muestra: 10 Trabajadores de la municipalidad.</p> <p>Técnicas de recolección de datos</p> <p>Encuesta</p> <p>Instrumento</p> <p>Cuestionario.</p> <p>Procesamiento de datos</p> <p>Software M.S. Excel.</p> <p>Software SPSS v23.0</p>

ANEXO 2. Instrumentos

Cuestionario sobre Recaudación del impuesto predial

Estimado participante. El presente instrumento tiene por finalidad recabar información importante para el estudio de: Recaudación del impuesto predial y finanzas públicas de la municipalidad provincial de Huanta, 2021. Cada ítem tiene cinco posibles respuestas, le solicitamos que marque con una “X” el número de la columna que corresponda a su respuesta. Las informaciones obtenidas son estrictamente confidenciales y anónimas y es preciso indicar que esta actividad responde netamente a fines académicos.

Escala

Nunca	Casi nunca	Algunas veces	Casi siempre	Siempre
1	2	3	4	5

Recaudación del impuesto predial						
Orientación		5	4	3	2	1
1	El contribuyente busca orientación acerca del impuesto predial solo en la fecha de vencimiento					
2	El contribuyente busca orientación acerca del impuesto predial solo en la fecha de vencimiento					
3	La municipalidad meses previos a febrero de cada año organiza campañas de orientación sobre el impuesto predial					
4	Los trabajadores del área tributaria de la municipalidad se actualizan periódicamente					
5	Cuando se incorporan trabajadores al área tributaria se respeta el perfil del puesto de trabajo					
6	Cuando se incorporan practicantes al área tributaria se respeta el perfil del puesto de trabajo					
7	Se atienden consultas de los contribuyentes por					

	vía telefónica					
8	Se atienden consultas de los contribuyentes por medio de correos electrónicos					
9	Se actualizan los datos de los contribuyentes incluyendo número de celular					
10	Se actualizan los datos de los contribuyentes incluyendo dirección de correo electrónico					
Fiscalización						
11	Se elabora un plan anual de fiscalización del impuesto predial					
12	Se evalúan las estrategias de ejecución de fiscalización del impuesto predial					
13	Se realizan reuniones con los compañeros de trabajo del área tributaria para exponer la situación del área					
14	Se ejecutan fiscalizaciones eligiendo contribuyentes de manera aleatoria					
15	Se ejecutan fiscalizaciones determinando teniendo en consideración costo beneficio					
16	Se destinan partidas que permiten contar con logística para la ejecución de las fiscalizaciones					
17	Se realizan muestreos que permite identificar que zonas de la ciudad tiene mayor índice de morosidad por impuesto predial para efectuar fiscalizaciones					
18	Las fiscalizaciones permiten identificar modificaciones de predios no declarados en la municipalidad					
19	Las fiscalizaciones son infructuosas por la resistencia de los contribuyentes para permitir la valuación del predio					
20	Las fiscalizaciones se realizan con el apoyo de la Policía Nacional					
Cobranza						
21	La recaudación se ve favorecida cuando existen campañas de admistía tributaria					

22	La recaudación del impuesto predial se ve disminuida por las solicitudes de prescripción del impuesto predial					
23	La recaudación se ve favorecida como consecuencia de la fiscalización del impuesto predial					
24	Se realizan muestreos que permite identificar que zonas de la ciudad tiene mayor índice de morosidad por impuesto predial para efectuar las cobranzas					
25	Se ejecutan las cobranzas teniendo en consideración costo beneficio					
26	Se ejecutan cobranzas eligiendo contribuyentes de manera aleatoria					
27	Se ejecutan cobranzas coactivas con resultados favorables					
28	Las cobranzas inducidas previa a la cobranza coactiva generan mayor recaudación					
29	Las admistias aprobadas por la municipalidad buscan aumentar contribuyentes					
30	La municipalidad realiza obras civiles en buscar de fomentar la plusvalía de los predios y poder incrementar la recaudación					

Gracias por su colaboración desinteresada

Cuestionario sobre Finanzas públicas

Estimado participante. El presente instrumento tiene por finalidad recabar información importante para el estudio de: Recaudación del impuesto predial y finanzas públicas de la municipalidad provincial de Huanta, 2021. Cada ítem tiene cinco posibles respuestas, le solicitamos que marque con una “X” el número de la columna que corresponda a su respuesta. Las informaciones obtenidas son estrictamente confidenciales y anónimas y es preciso indicar que esta actividad responde netamente a fines académicos.

Escala

Nunca	Casi nunca	Algunas veces	Casi siempre	Siempre
1	2	3	4	5

Finanzas públicas						
Ingresos públicos		5	4	3	2	1
1	¿Se establecieron metas para la recaudación del impuesto predial?					
2	¿Existe una mayor recaudación en el periodo 2016 con respecto a periodos anteriores?					
3	¿La amnistía tributaria fue una estrategia de recaudación eficaz y eficiente?					
4	¿Existe un mayor porcentaje de contribuyentes morosos con respecto a periodos anteriores?					
5	¿Existen otras políticas de recuperación del impuesto predial?					
6	¿Los ingresos por recaudación del impuesto predial fueron vitales y de suma importancia en el presupuesto para la ejecución de obras?					
7	¿La Municipalidad da la debida importancia a la gestión para la recaudación del impuesto predial?					
8	¿Se tiene conocimiento previamente sobre el destino de la recaudación por impuesto predial?					
Gastos públicos						

9	¿Al finalizar el periodo fiscal se intercambian recíprocamente informes sobre cómo se ejecutaron los ingresos por el cobro del impuesto predial para su evaluación?					
10	¿Se evalúan los costos y gastos realizados en el periodo para la gestión de la recaudación del impuesto predial					
11	¿Existe eficacia y eficiencia en la ejecución del gasto público?					
12	¿Las áreas encargadas del planeamiento y el presupuesto trabajan de forma conjunta desde un enfoque de resultados?					
13	¿Cuándo se realizan las rendiciones de cuenta, se rinde cuentas detalladamente de los gastos realizados?					
14	¿Acude la población y los trabajadores de la entidad a dichas rendiciones de cuentas?					
15	¿Existen estándares básicos de calidad al momento de proveer bienes servicios?					
16	Para efectos de saber si dichos estándares de calidad se cumplen y controlar el impacto de metas, ¿existen sistemas de información que lo permitan?					

Gracias por su colaboración desinteresada

ANEXO 3. Base de datos

ID	RECAUDACIÓN DEL IMPUESTO PREDIAL																														SUMA			
	ORIENTACIÓN										SUMA	FIZCALIZACIÓN										SUMA	COBRANZA										SUMA	
	R1	R2	R3	R4	R5	R6	R7	R8	R9	R10		R11	R12	R13	R14	R15	R16	R17	R18	R19	R20		R21	R22	R23	R24	R25	R26	R27	R28		R29		R30
1	3	3	4	2	4	4	5	2	3	2	32	3	3	2	5	2	2	3	3	4	5	32	4	5	5	3	3	5	5	5	5	5	45	173
2	5	5	4	3	5	2	3	3	5	5	40	2	3	3	3	3	5	3	4	5	5	36	3	1	5	1	1	5	3	4	4	3	30	182
3	4	3	3	3	4	5	5	5	4	4	40	5	3	4	2	4	4	4	5	5	4	40	5	3	4	2	4	5	5	3	3	4	38	198
4	4	4	5	5	3	1	4	3	4	4	37	5	2	4	3	5	4	5	3	5	1	37	4	5	5	5	2	5	3	4	4	4	41	189
5	3	3	1	3	3	1	3	3	3	3	26	1	1	2	2	3	4	3	3	2	1	22	2	3	3	2	3	4	3	5	3	4	32	128
6	4	4	2	5	3	4	2	5	3	5	37	3	3	4	3	4	4	3	4	4	5	37	3	5	4	1	3	5	4	3	3	5	36	184
7	4	3	4	3	2	3	3	2	3	2	29	3	3	3	3	2	2	3	3	3	3	28	3	5	2	5	1	3	3	5	5	2	34	148
8	3	3	4	4	3	4	4	2	3	3	33	4	2	4	3	3	3	3	1	4	1	28	3	3	2	3	2	2	2	4	3	4	28	150
9	4	4	5	4	4	4	4	4	4	4	41	4	4	5	4	5	5	5	5	5	5	47	4	5	5	3	4	5	3	5	4	3	41	217
10	3	3	2	4	3	2	5	4	5	5	36	5	3	5	3	5	4	4	3	5	4	41	2	5	4	2	3	5	2	3	3	4	33	187

ID	FINANZAS PÚBLICAS																				SUMA TOTAL		
	INGRESOS PUBLICOS										SUMA	GASTOS PÚBLICOS										SUMA	
	F1	F2	F3	F4	F5	F6	F7	F8	F9	F10		F11	F12	F13	F14	F15	F16						
1	5	3	5	3	5	4	5	3	33	3	4	3	4	3	5	3	5	30	63				
2	5	5	5	5	5	5	5	4	39	1	5	2	5	2	5	4	5	29	68				
3	5	3	4	3	4	3	4	4	30	1	5	1	3	1	4	4	5	24	54				
4	4	2	5	4	5	5	5	2	32	4	4	3	3	3	5	2	4	28	60				
5	2	3	3	4	2	3	2	4	23	1	3	1	3	1	2	4	2	17	40				
6	3	4	4	2	4	3	3	5	28	1	3	1	2	1	4	5	3	20	48				
7	4	3	4	2	3	4	3	4	27	1	3	3	2	3	3	4	4	23	50				
8	3	2	4	1	3	4	3	1	21	2	5	1	3	1	3	1	3	19	40				
9	4	2	3	2	3	4	3	4	25	1	5	2	3	2	3	4	4	24	49				
10	5	3	5	2	3	5	5	5	33	2	5	3	3	3	3	5	5	29	62				

ANEXO 4. Evidencia de similitud digital

Recaudación del impuesto predial y finanzas públicas de la
Municipalidad Provincial de Huanta, 2021

INFORME DE ORIGINALIDAD

24%

INDICE DE SIMILITUD

23%

FUENTES DE INTERNET

2%

PUBLICACIONES

10%

TRABAJOS DEL
ESTUDIANTE

FUENTES PRIMARIAS

1	repositorio.upci.edu.pe Fuente de Internet	5%
2	repositorio.ucv.edu.pe Fuente de Internet	5%
3	hdl.handle.net Fuente de Internet	3%
4	repositorio.unsm.edu.pe Fuente de Internet	2%
5	repositorio.upt.edu.pe Fuente de Internet	1%
6	Submitted to Universidad Alas Peruanas Trabajo del estudiante	1%
7	Submitted to Universidad Cesar Vallejo Trabajo del estudiante	1%
8	www.scribd.com Fuente de Internet	<1%
9	repositorio.unsch.edu.pe Fuente de Internet	

		<1 %
10	repositorio.unh.edu.pe Fuente de Internet	<1 %
11	ei.com.pe Fuente de Internet	<1 %
12	alicia.concytec.gob.pe Fuente de Internet	<1 %
13	repositorio.unap.edu.pe Fuente de Internet	<1 %
14	repositorio.uandina.edu.pe Fuente de Internet	<1 %
15	Submitted to Universidad ESAN -- Escuela de Administración de Negocios para Graduados Trabajo del estudiante	<1 %
16	creativecommons.org Fuente de Internet	<1 %
17	prezi.com Fuente de Internet	<1 %
18	repositorio.uss.edu.pe Fuente de Internet	<1 %
19	Submitted to Universidad Andina del Cusco Trabajo del estudiante	<1 %
20	Submitted to Universidad Señor de Sipan Trabajo del estudiante	

		<1 %
21	es.scribd.com Fuente de Internet	<1 %
22	repositorio.unamba.edu.pe Fuente de Internet	<1 %
23	repositorio.uladech.edu.pe Fuente de Internet	<1 %
24	Submitted to unjbg Trabajo del estudiante	<1 %
25	cybertesis.uni.edu.pe Fuente de Internet	<1 %
26	www.coursehero.com Fuente de Internet	<1 %
27	repositorio.unsa.edu.pe Fuente de Internet	<1 %
28	Submitted to Universidad Nacional Micaela Bastidas de Apurimac Trabajo del estudiante	<1 %
29	repositorio.unas.edu.pe Fuente de Internet	<1 %
30	Repositorio.usmp.edu.pe Fuente de Internet	<1 %
31	docs.com Fuente de Internet	

		<1 %
32	repositorio.usanpedro.edu.pe Fuente de Internet	<1 %
33	1library.co Fuente de Internet	<1 %
34	4ac86969-009a-4cf5-9257- 633c59f08124.filesusr.com Fuente de Internet	<1 %
35	Submitted to Universidad Señor de Sipan Trabajo del estudiante	<1 %
36	repositorio.uaustral.edu.pe Fuente de Internet	<1 %
37	www.yumpu.com Fuente de Internet	<1 %
38	repositorio.udh.edu.pe Fuente de Internet	<1 %
39	repositorio.upeu.edu.pe Fuente de Internet	<1 %
40	www.cienciasmarinas.com.mx Fuente de Internet	<1 %
41	www.lareferencia.info Fuente de Internet	<1 %

Excluir citas

Activo

Excluir coincidencias < 10 words

Excluir bibliografía

Activo

ANEXO 5. Autorización de publicación en el repositorio



FORMULARIO DE AUTORIZACIÓN PARA LA PUBLICACIÓN DE TRABAJO DE INVESTIGACION O TESIS EN EL REPOSITORIO INSTITUCIONAL UPCI

1.- DATOS DEL AUTOR

Apellidos y Nombres: ROLANDO JARAMAN CRUZ HUANIBO

DNI: 42394438 Correo electrónico: rolando5_5@hotmail.com

Domicilio: J. Martín Adon SA

Teléfono fijo: _____ Teléfono celular: 988550370

2.- IDENTIFICACIÓN DEL TRABAJO o TESIS

Facultad/Escuela: Facultad de Ciencias Empresariales y de Negocios

Tipo: Trabajo de Investigación Bachiller () Tesis (X)

Título del Trabajo de Investigación / Tesis:

Recaudación de Impuesto Predial y Finanzas
Públicas de la Municipalidad Provincial de
Huanta 2021

3.- OBTENER:

Bachiller () Título (X) Mg () Dr () PhD ()

4. AUTORIZACIÓN DE PUBLICACIÓN EN VERSIÓN ELECTRÓNICA

Por la presente declaro que el (trabajo/tesis) Tesis indicada en el ítem 2 es de mi autoría y exclusiva titularidad, ante tal razón autorizo a la Universidad Peruana Ciencia e Informática para publicar la versión electrónica en su Repositorio Institucional (<http://repositorio.upci.edu.pe>), según lo estipulado en el Decreto Legislativo 822, Ley sobre Derecho de Autor, Art 23 y Art. 33.

Autorizo la publicación (marque con una X):

Sí, autorizo el depósito total.

Sí, autorizo el depósito y solo las partes: _____

No autorizo el depósito.

Como constancia firmo el presente documento
en la ciudad de Lima, a los 13 días del mes de

Junio de 2022

Huella digital


Firma